

Une étude



pour la



# Les enfants et l'éducation financière

## Baromètre – Vague 7

**Mars 2025**

---

**Magalie Gérard**, Directrice adjointe du Département Politique – Opinion  
**Sylvain Reich**, Directeur d'études au Département Politique – Opinion  
**Hadrien Gouttefangeas**, Chargé d'études senior au Département Politique – Opinion



# Sommaire

<b>Méthodologie d'enquête</b>	<b>P.3</b>
<b>La familiarité avec le thème de l'argent</b>	<b>P.6</b>
<b>L'argent reçu</b>	<b>P.14</b>
<b>Les comportements d'achat</b>	<b>P.23</b>
<b>L'influence d'Internet sur les comportements d'achat</b>	<b>P.38</b>
<b>Les pratiques de revente</b>	<b>P.48</b>
<b>La vigilance sur le web</b>	<b>P.50</b>

# Méthodologie d'enquête 1/2



Enquête réalisée **en ligne** du **18** au **24 février** 2025.



Échantillon de **1 099** enfants âgés de 8 à 14 ans et représentatifs de cette population. Questionnaire administré après autorisation préalable d'au moins un parent.



Méthode des quotas et redressement appliqués aux variables suivantes : **catégorie socioprofessionnelle** et **région des parents, sexe et âge des enfants**.



## Aide à la lecture des résultats détaillés

- ❖ Les chiffres présentés sont exprimés en pourcentage
  
- ❖ Les rappels sont présentés par rapport aux vagues précédentes du baromètre Harris Interactive pour la FBF :
  - ❖ **Vague 6 (2024)** : enquête réalisée du 19 au 29 février 2024 auprès d'un échantillon représentatif de 1 004 enfants âgés de 8 à 14 ans.
  - ❖ **Vague 5 (2023)** : enquête réalisée du 17 février au 22 février 2023 auprès d'un échantillon représentatif de 1 031 enfants âgés de 8 à 14 ans.
  - ❖ **Vague 4 (2022)** : enquête réalisée du 25 février au 7 mars 2022 auprès d'un échantillon représentatif de 1 002 enfants âgés de 8 à 14 ans.
  - ❖ **Vague 3 (2021)** : enquête réalisée du 2 au 10 mars 2021 auprès d'un échantillon représentatif de 1 000 enfants âgés de 8 à 14 ans.
  - ❖ **Vague 2 (2020)** : enquête réalisée en ligne du 18 au 24 février 2020 auprès d'un échantillon représentatif de 1 000 enfants âgés de 8 à 14 ans
  - ❖ **Vague 1 (2019)** : enquête réalisée en ligne du 8 au 15 mars 2019 auprès d'un échantillon représentatif de 1 010 enfants âgés de 8 à 14 ans.

# Intervalle de confiance

L'intervalle de confiance (parfois appelé « marge d'erreur ») permet de déterminer la confiance qui peut être attribuée à une valeur, en prenant en compte la valeur observée et la taille de l'échantillon. Si le calcul de l'intervalle de confiance concerne les sondages réalisés avec la méthode aléatoire, il est communément admis qu'il est proche pour les sondages réalisés avec la méthode des quotas.

Taille de l'échantillon	5% ou 95%	10% ou 90%	20% ou 80%	30% ou 70%	40% ou 60%	50%
100 interviews	4,4	6,0	8,0	9,2	9,8	10
200 interviews	3,1	4,3	5,7	6,5	6,9	7,1
300 interviews	2,5	3,5	4,6	5,3	5,7	5,8
400 interviews	2,2	3,0	4,0	4,6	4,9	5,0
500 interviews	2,0	2,7	3,6	4,1	4,4	4,5
600 interviews	1,8	2,4	3,3	3,8	4,0	4,1
800 interviews	1,5	2,1	2,8	3,2	3,4	3,5
1 000 interviews	1,4	1,8	2,5	2,9	3,0	3,1
2 000 interviews	1,0	1,3	1,8	2,1	2,2	2,3
3 000 interviews	0,8	1,1	1,5	1,7	1,8	1,8
4 000 interviews	0,7	0,9	1,3	1,5	1,6	1,6
6 000 interviews	0,6	0,8	1,1	1,3	1,4	1,4

**Note de lecture :** dans le cas d'un échantillon de 1 000 personnes, si le pourcentage mesuré est de 10%, la marge d'erreur est égale à 1,8. Il y a donc 95% de chance que le pourcentage réel soit compris entre 8,2% et 11,8% (plus ou moins 1,8 point).

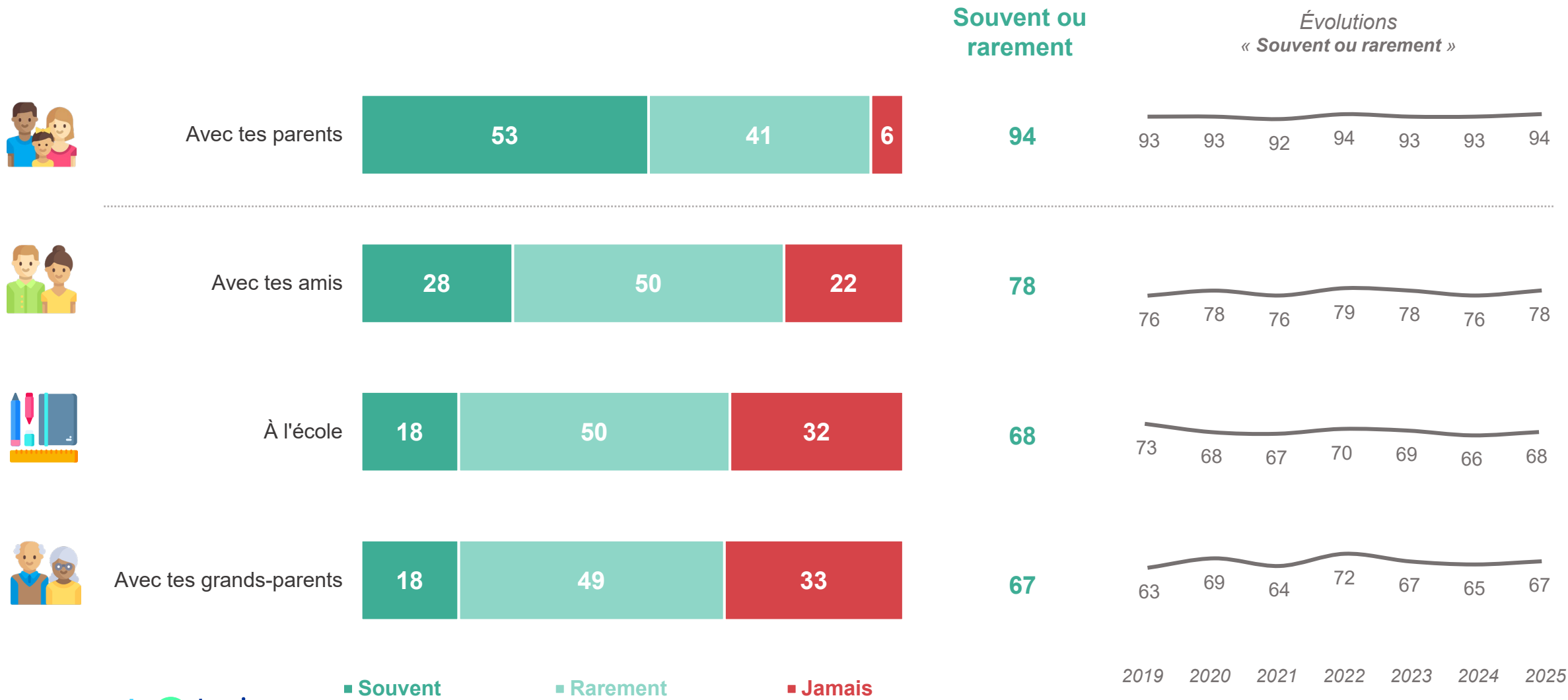


# La familiarité avec le thème de l'argent

# L'argent est toujours un sujet de discussion fréquent pour les enfants de 8 à 14 ans, notamment avec leurs parents et dans une moindre mesure avec leurs amis, à l'école et avec leurs grands-parents

Est-ce qu'il t'arrive souvent, rarement ou jamais de parler d'argent... ?

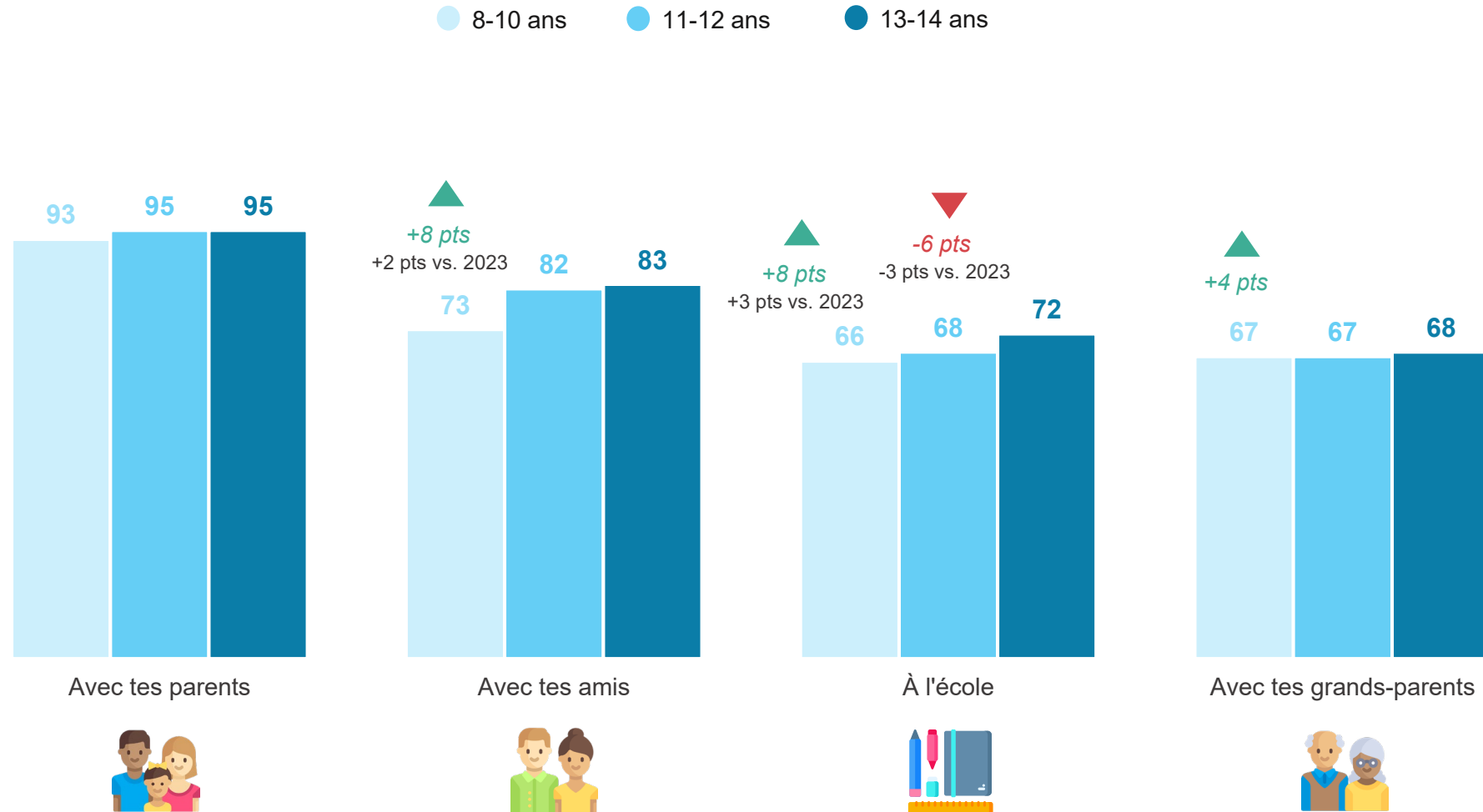
- À tous, en % -



# Le sujet de l'argent est moins évoqué par les plus jeunes (8-10 ans) en dehors du cadre familial, malgré une hausse tendancielle auprès des amis et à l'école

Est-ce qu'il t'arrive souvent, rarement ou jamais de parler d'argent... ?

- À tous, en % de réponses « **Souvent ou Rarement** » -

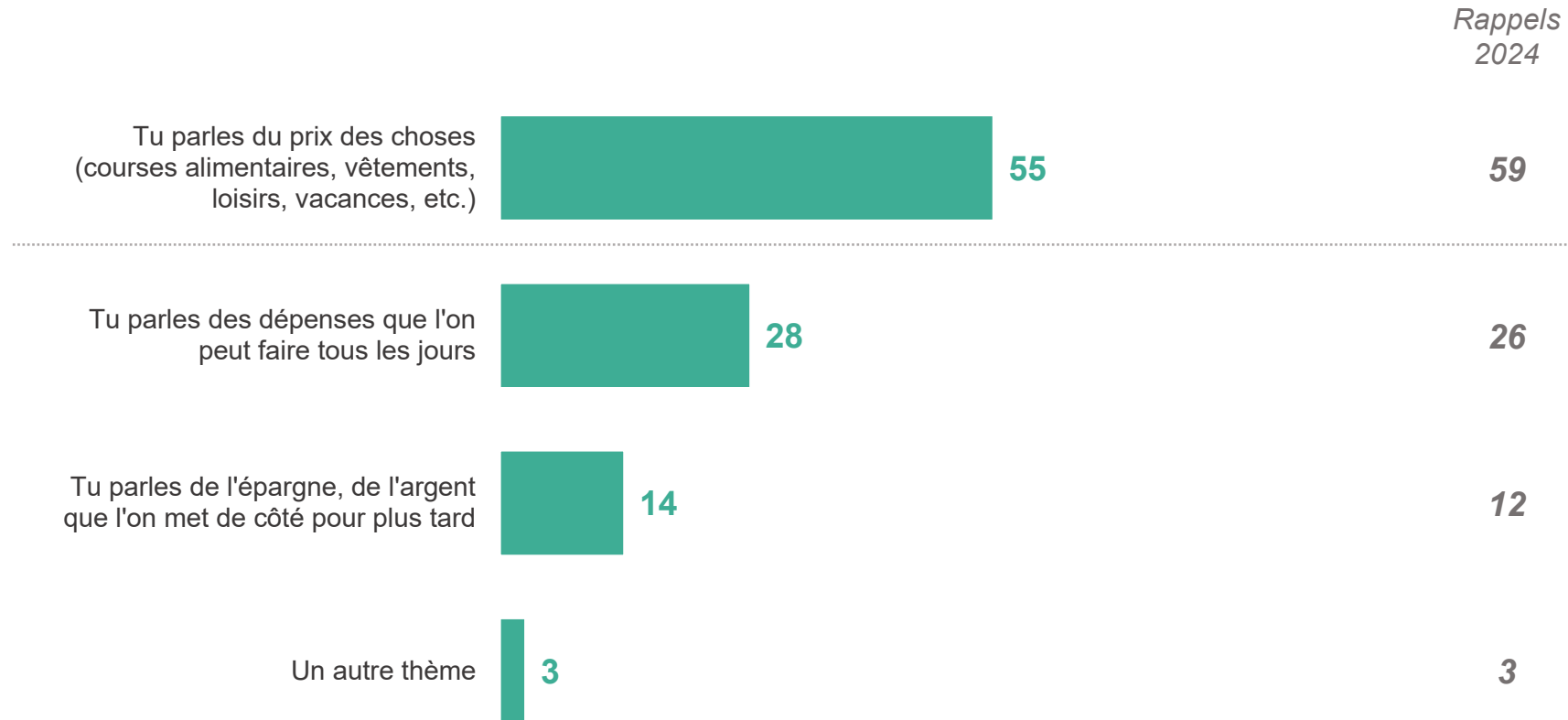




# Lorsqu'ils parlent d'argent, les enfants évoquent principalement le prix des choses, devant les dépenses de tous les jours ou l'épargne

Et plus précisément, lorsque tu parles d'argent avec d'autres personnes, tu parles surtout de quel thème ? *Une seule réponse possible*

- À ceux qui parlent au moins rarement d'argent avec qui que ce soit, en % -



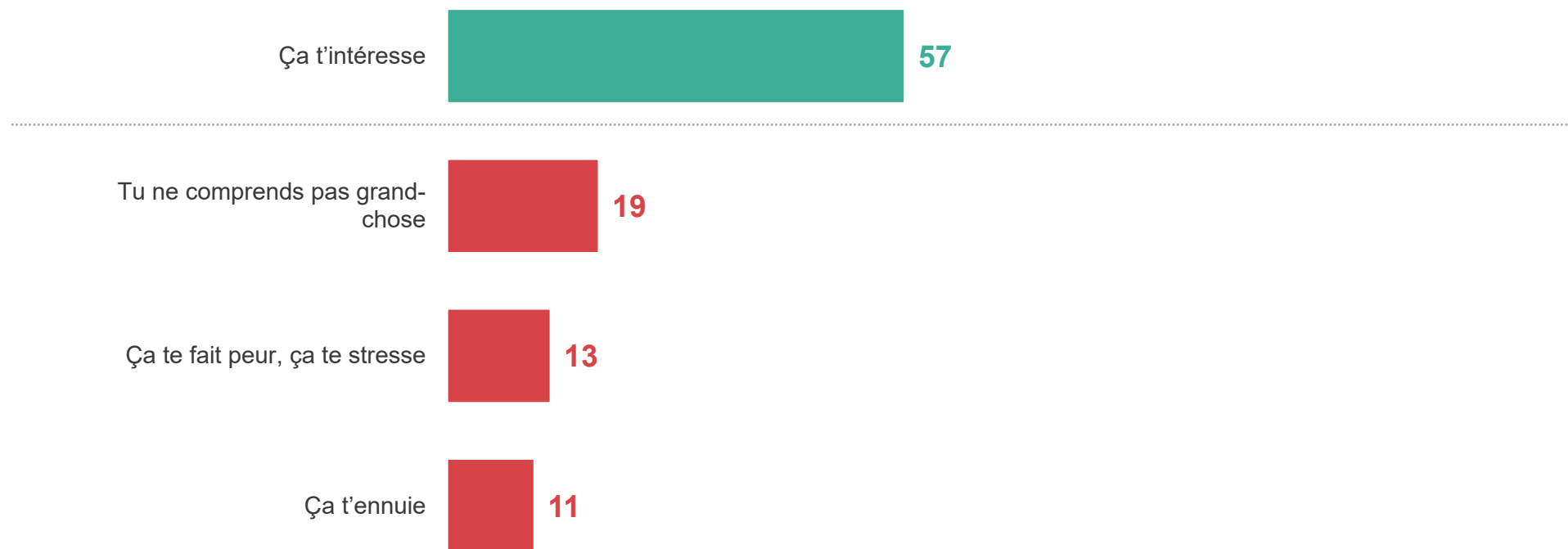
*Peu de différences sont à noter selon les tranches d'âge*

# Pour une majorité de jeunes de 8 à 14 ans, l'argent est un sujet qui les intéresse. Seuls 1/4 d'entre eux déclarent que cela leur fait peur ou les ennuie

Et en général, lorsque tu parles d'argent avec d'autres personnes, tu dirais surtout que... ? *Une seule réponse possible*

- À ceux qui parlent au moins rarement d'argent avec qui que ce soit, en % -

- Nouvelle question -




# L'intérêt pour les discussions autour du thème de l'argent progresse avec l'âge. En outre, si les 8-10 ans sont logiquement ceux qui expriment le plus des difficultés de compréhension sur le sujet, ce sentiment décroît avec l'âge

Et en général, lorsque tu parles d'argent avec d'autres personnes, tu dirais surtout que... ?

- À ceux qui parlent au moins rarement d'argent avec qui que ce soit, en % -

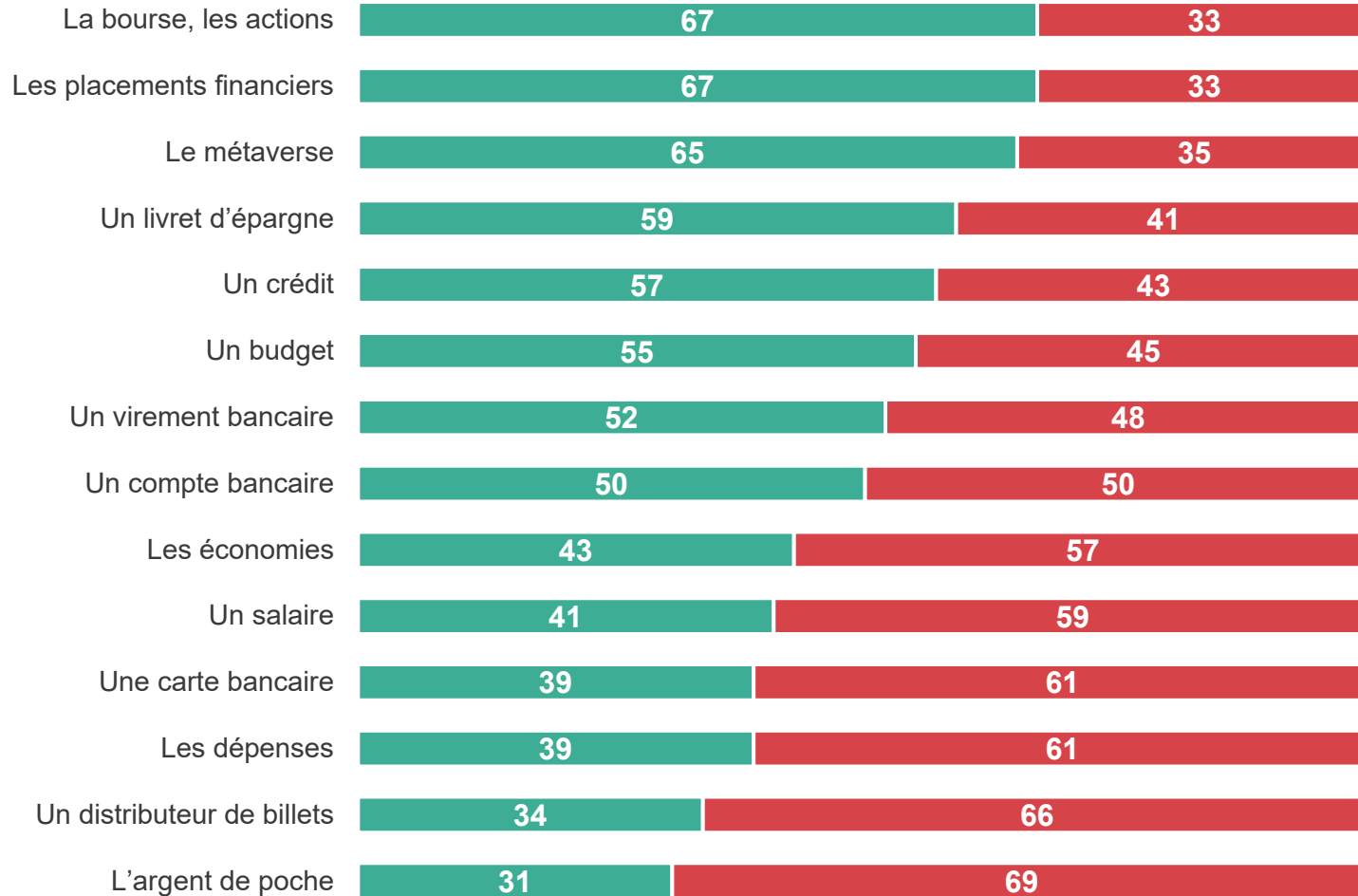
- Nouvelle question -




# Les niveaux de connaissance des différentes notions financières reviennent à des niveaux observés en 2023 ou 2022, Si ces niveaux sont globalement stables depuis le début de ce baromètre, on observe tendanciuellement une légère progression des notions d'épargne et d'économies, de dépenses et d'argent de poche

As-tu besoin qu'on t'explique comment fonctionne(nt)... ?

- À tous, en % -



Évolutions  
En % de réponses « Oui »



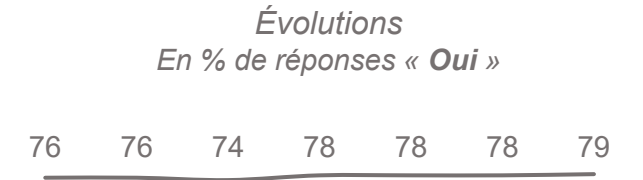
# Pour économiser de l'argent, une large majorité d'enfants indiquent être prêts à attendre les soldes ou à renoncer à un éventuel achat. Si le fait d'essayer avant d'acheter semble de moins en moins nécessaire, on observe une relative stabilité des différents indicateurs

Pour économiser de l'argent, penses-tu que tu pourrais... ?

- À tous, en % -



Attendre les soldes ou les promotions pour payer moins cher



Ne pas forcément acheter quelque chose



Chercher l'endroit où tu vas pouvoir trouver le meilleur prix pour ce que tu veux acheter



Acheter d'occasion plutôt qu'un produit neuf



Essayer avant d'acheter pour être sûr(e) que cela te convient



Acheter quelque chose pour le revendre plus cher



■ Oui ■ Non

2019 2020 2021 2022 2023 2024 2025



# L'argent reçu

# Les occasions particulières comme les anniversaires sont toujours le moyen principal de recevoir de l'argent pour les 8-14 ans, devant l'argent de poche régulier, une pratique néanmoins en hausse après plusieurs années de recul

Comment fais-tu pour avoir un peu d'argent ?

Plusieurs réponses possibles

- À tous, en % -



On te donne de l'argent pour une occasion particulière (anniversaire, etc.)



83 80 76 75 75 77 78



Tu as de l'argent de poche



47 52 48 49 46 44 53



Tu gagnes un peu d'argent, en échange par exemple d'un service rendu



31 32 28 31 29 30 31



Par un autre moyen



4 3 3 1 1 2 2



Tu n'as pas d'argent



3 3 5 5 5 3 2

Évolutions

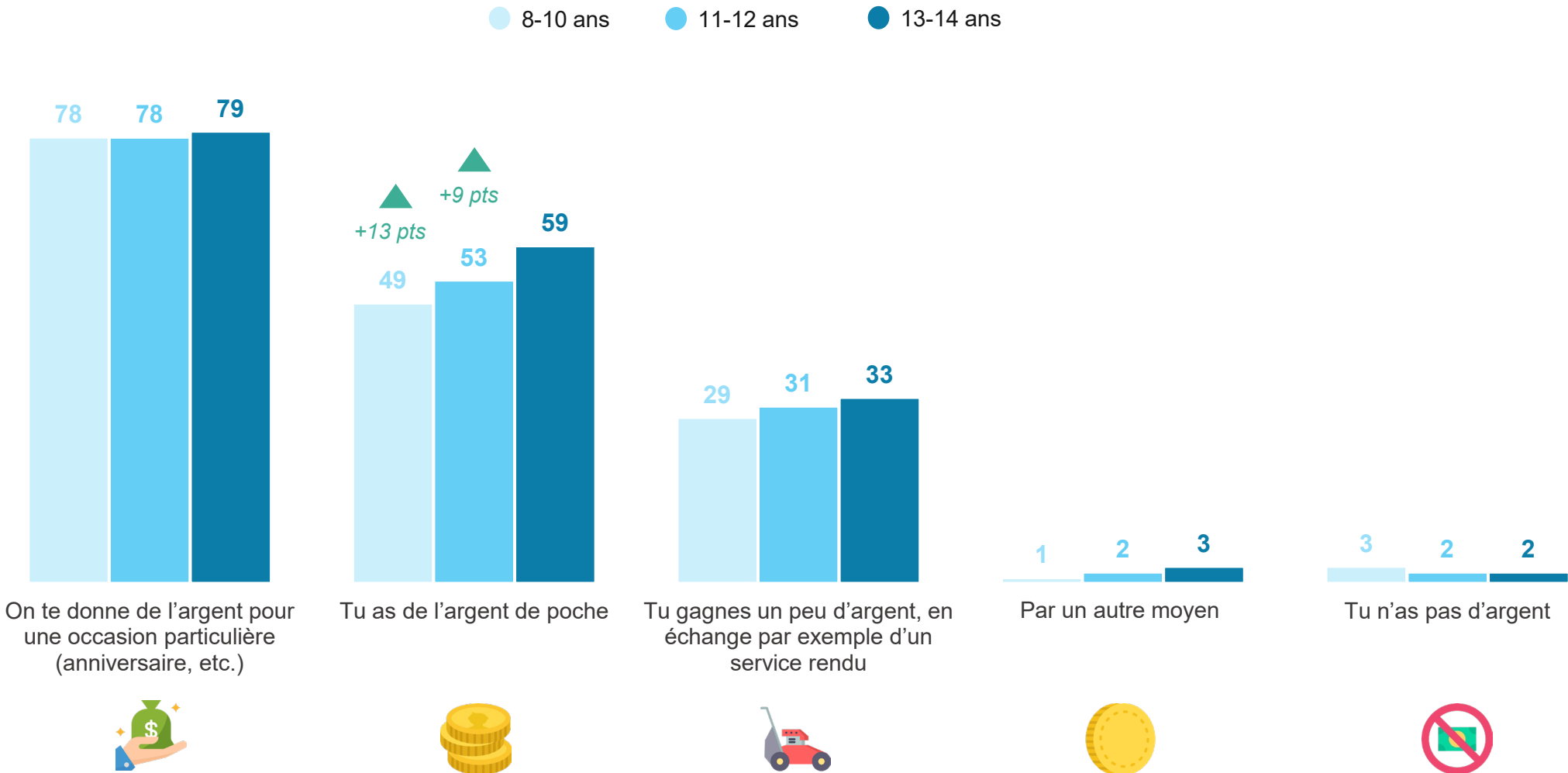
2019 2020 2021 2022 2023 2024 2025

# Si les enfants reçoivent de l'argent lors d'occasions particulières dans des proportions similaires quelles que soient les tranches d'âge, le fait de recevoir de l'argent de poche régulièrement devient plus fréquent à mesure que l'on grandit. La proportion des plus jeunes en recevant progresse

Comment fais-tu pour avoir un peu d'argent ?

Plusieurs réponses possibles

- À tous, en % -

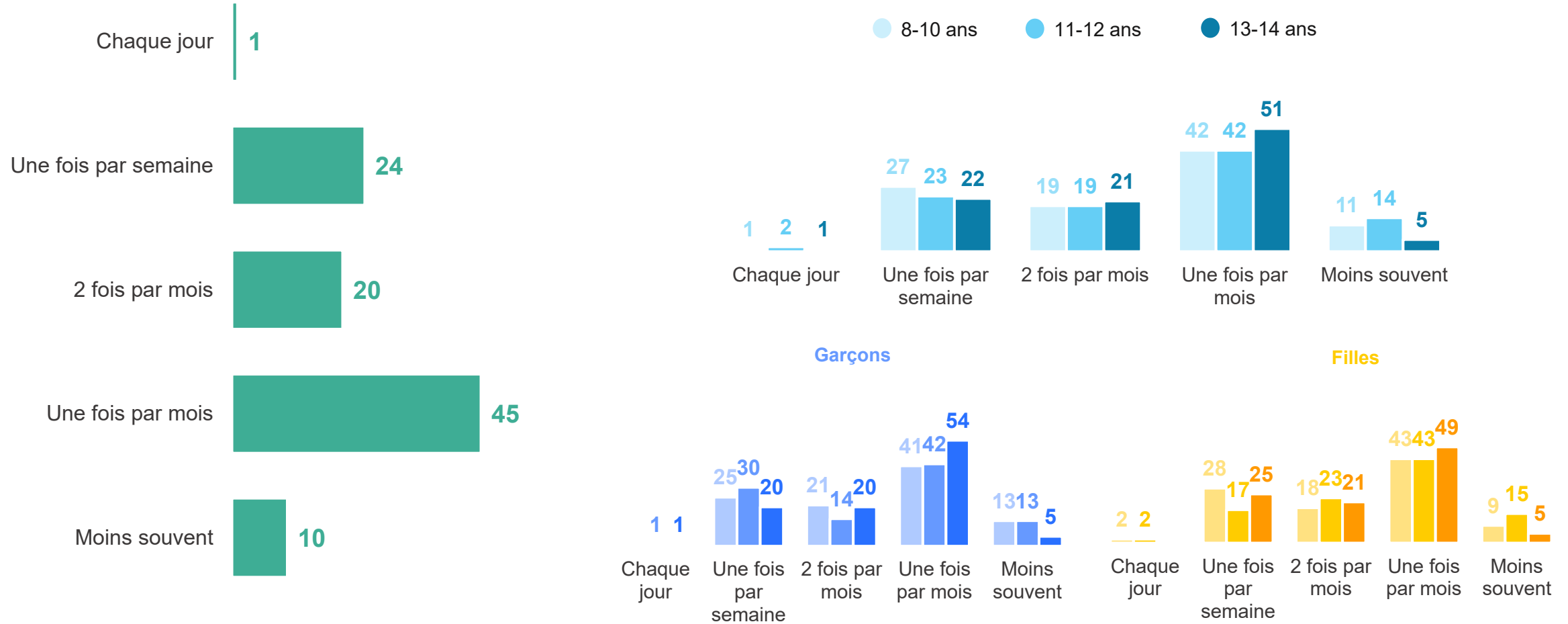




# La fréquence mensuelle pour percevoir de l'argent de poche est la plus répandue. Près de 40% des jeunes en reçoivent plus fréquemment (une fois par semaine à deux fois par mois). On observe relativement peu de différences entre les différentes tranches d'âge

Tu as indiqué recevoir de l'argent de poche. Peux-tu nous dire à quelle fréquence tu le reçois ?

- À ceux qui indiquent recevoir de l'argent de poche, en % - - Nouvelle question -



# Les enfants qui indiquent recevoir de l'argent de poche au moins une fois par mois indiquent toucher en moyenne 35 € mensuellement, une somme plus importante chez les plus âgés

Peux-tu nous dire environ combien d'argent de poche tu reçois « fréquence indiquée » ?

- À ceux qui indiquent recevoir de l'argent de poche au moins une fois par mois, en % -




# Plus la fréquence de réception de l'argent de poche est élevée, plus les enfants obtiennent d'argent au total : par exemple, ceux qui reçoivent de l'argent chaque semaine obtiennent 17€, soit environ 75€ par mois

Peux-tu nous dire environ combien d'argent de poche tu reçois « fréquence indiquée » ?

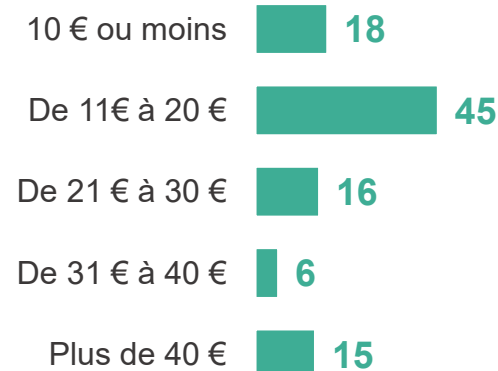
- À ceux qui indiquent recevoir de l'argent de poche, en % -

- Nouvelle question -

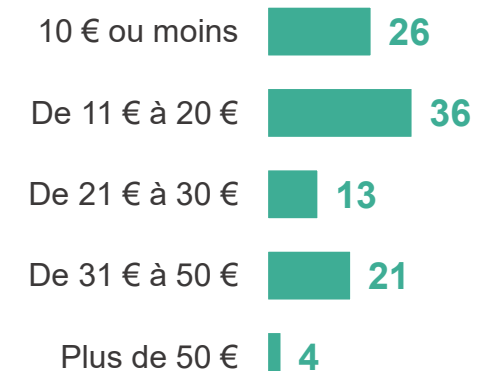
## Une fois par semaine



## 2 fois par mois



## Une fois par mois

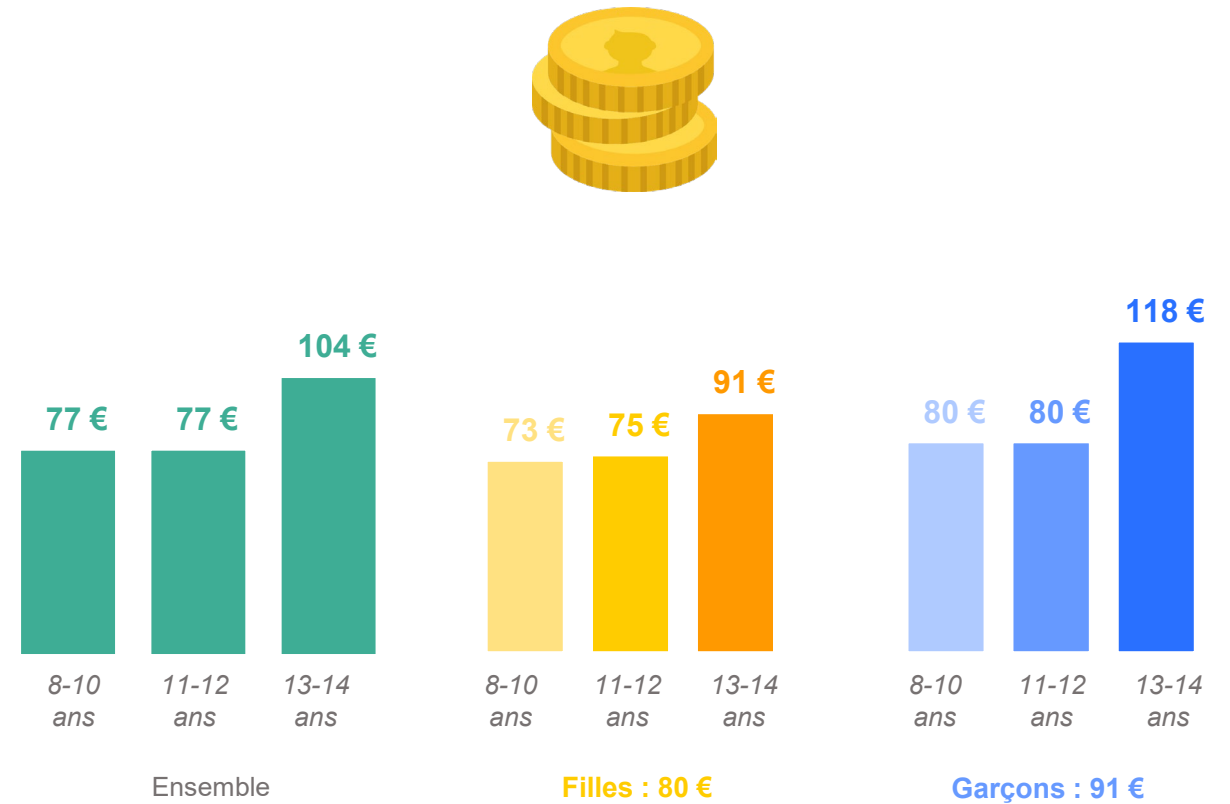
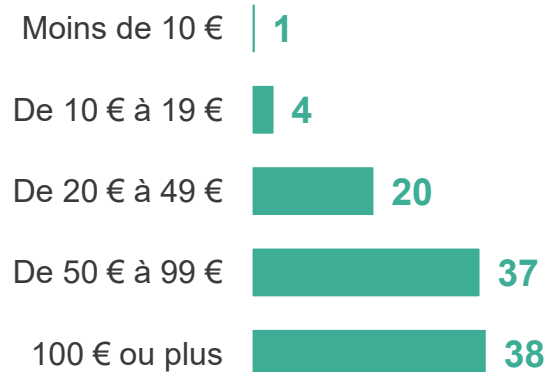


# Les enfants qui reçoivent de l'argent pour des occasions particulières ou des services rendus déclarent recevoir en moyenne 86 €, une somme plus importante chez les garçons et les 13-14 ans

Peux-tu nous dire environ combien d'argent tu reçois pour les occasions particulières (un anniversaire, une récompense, une fête, un service que tu as rendu) ? On ne compte pas ici l'argent de poche.

- À ceux qui indiquent recevoir de l'argent pour des occasions particulières / des services rendus, en % -

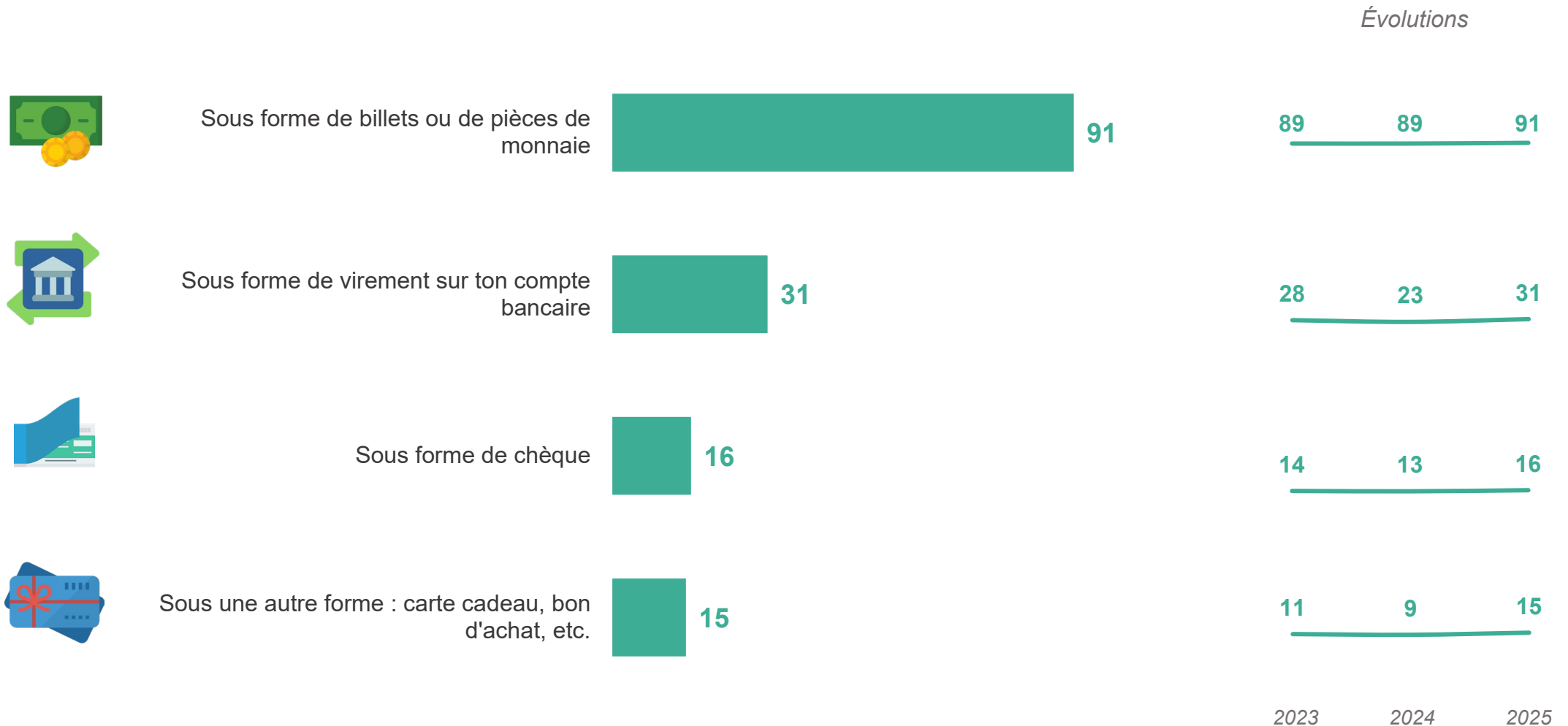
- Nouvelle question -



# Les enfants reçoivent principalement de l'argent sous forme liquide, même si l'on constate une hausse des autres formes d'argent

Et lorsque tu reçois de l'argent d'une manière générale, cet argent est... ? *Plusieurs réponses possibles*

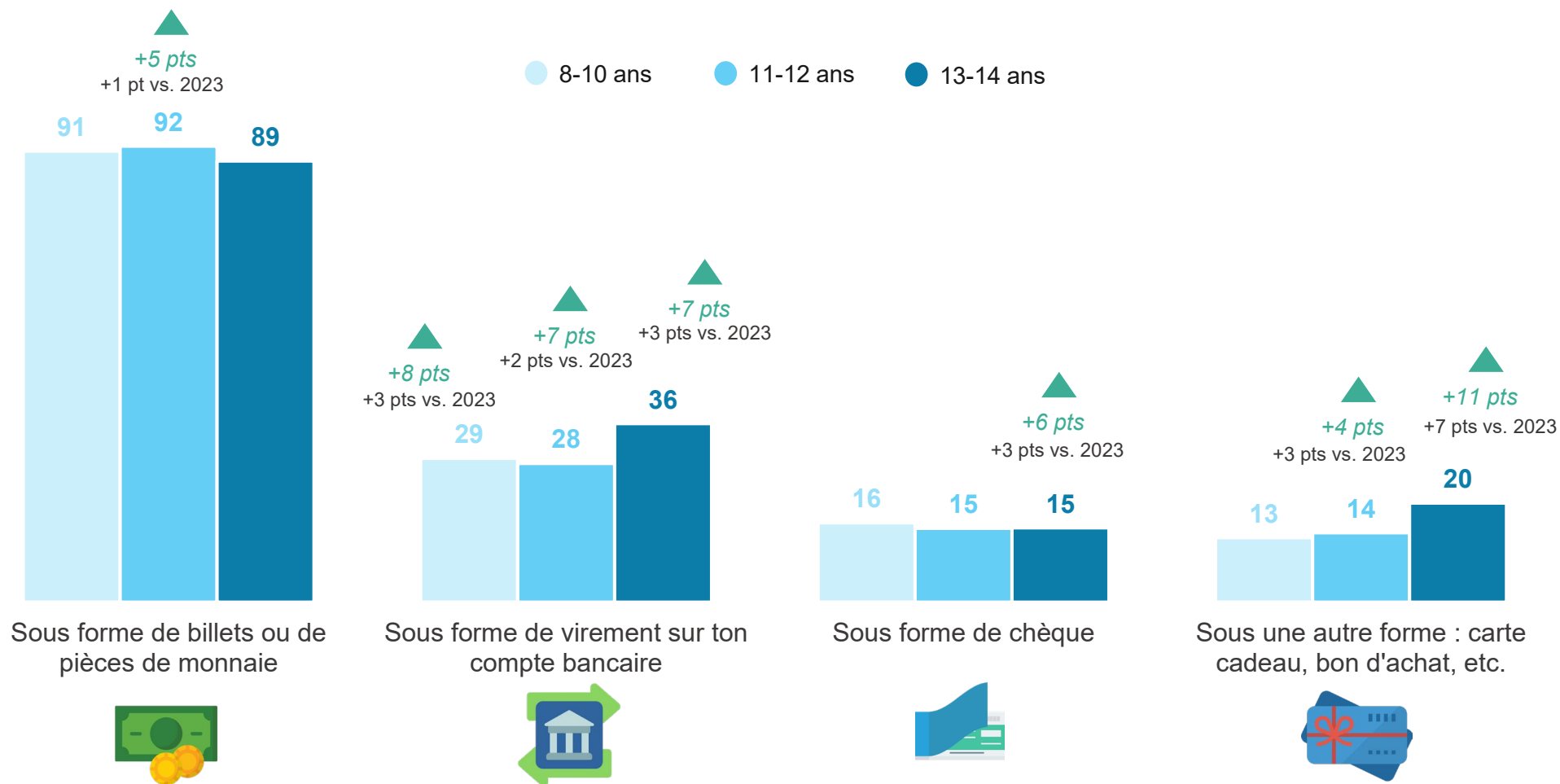
- À ceux qui indiquent recevoir de l'argent, en % -



# Les différentes formes de réception de l'argent varient peu selon l'âge, hormis le virement bancaire et les cartes cadeaux / bon d'achats qui sont plus répandus chez les plus âgés

Et lorsque tu reçois de l'argent d'une manière générale, cet argent est... ? *Plusieurs réponses possibles*

- À ceux qui indiquent recevoir de l'argent, en % -



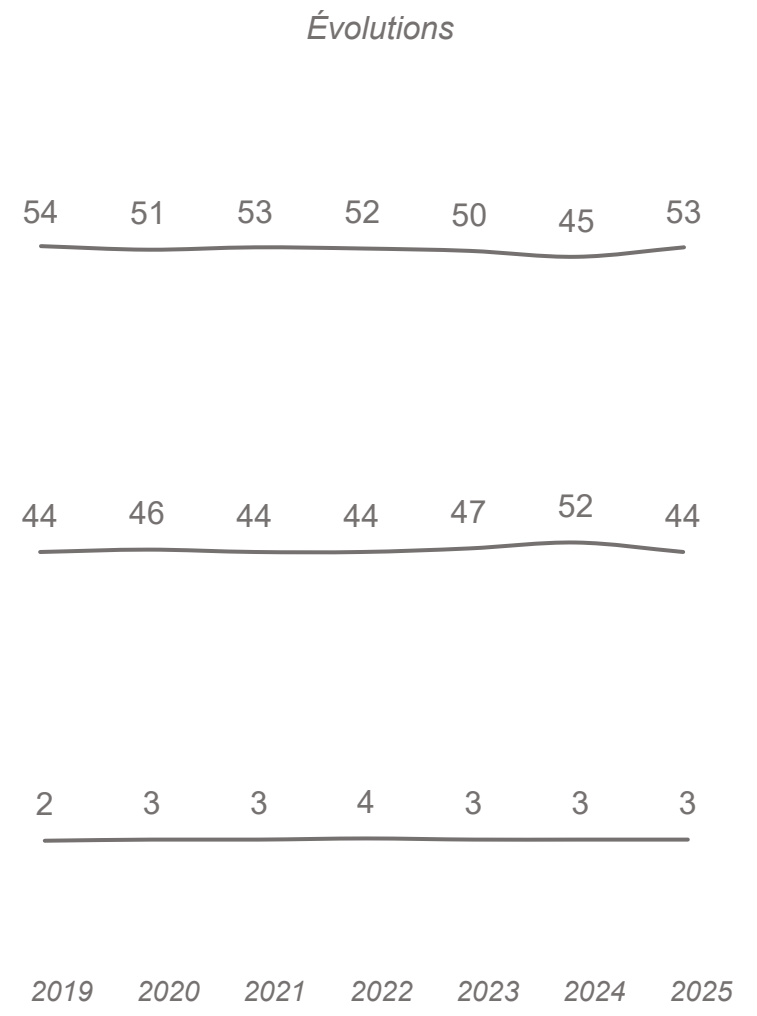
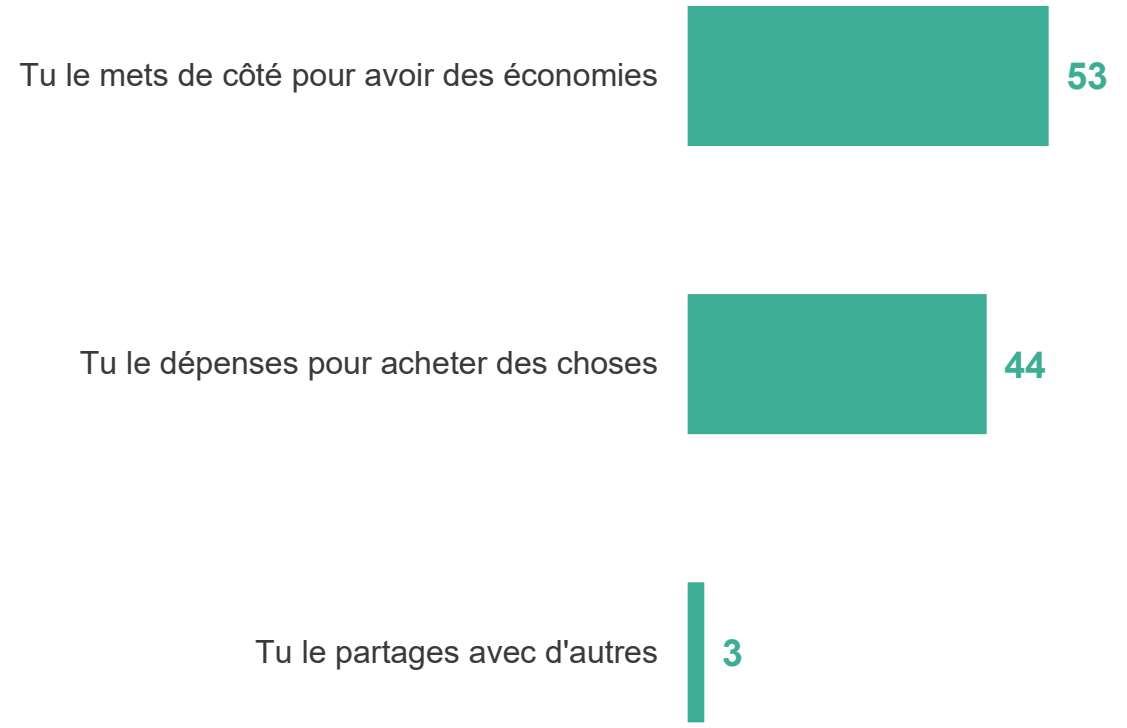


# Les comportements d'achat

# Quand ils reçoivent de l'argent, les enfants sont de manière générale un peu plus nombreux à le mettre de côté plutôt que de le dépenser rapidement, une tendance qui s'inscrit sur le long terme

Cet argent que tu reçois, en général, qu'en fais-tu ? *Une seule réponse possible*

- À ceux qui indiquent recevoir de l'argent, en % -

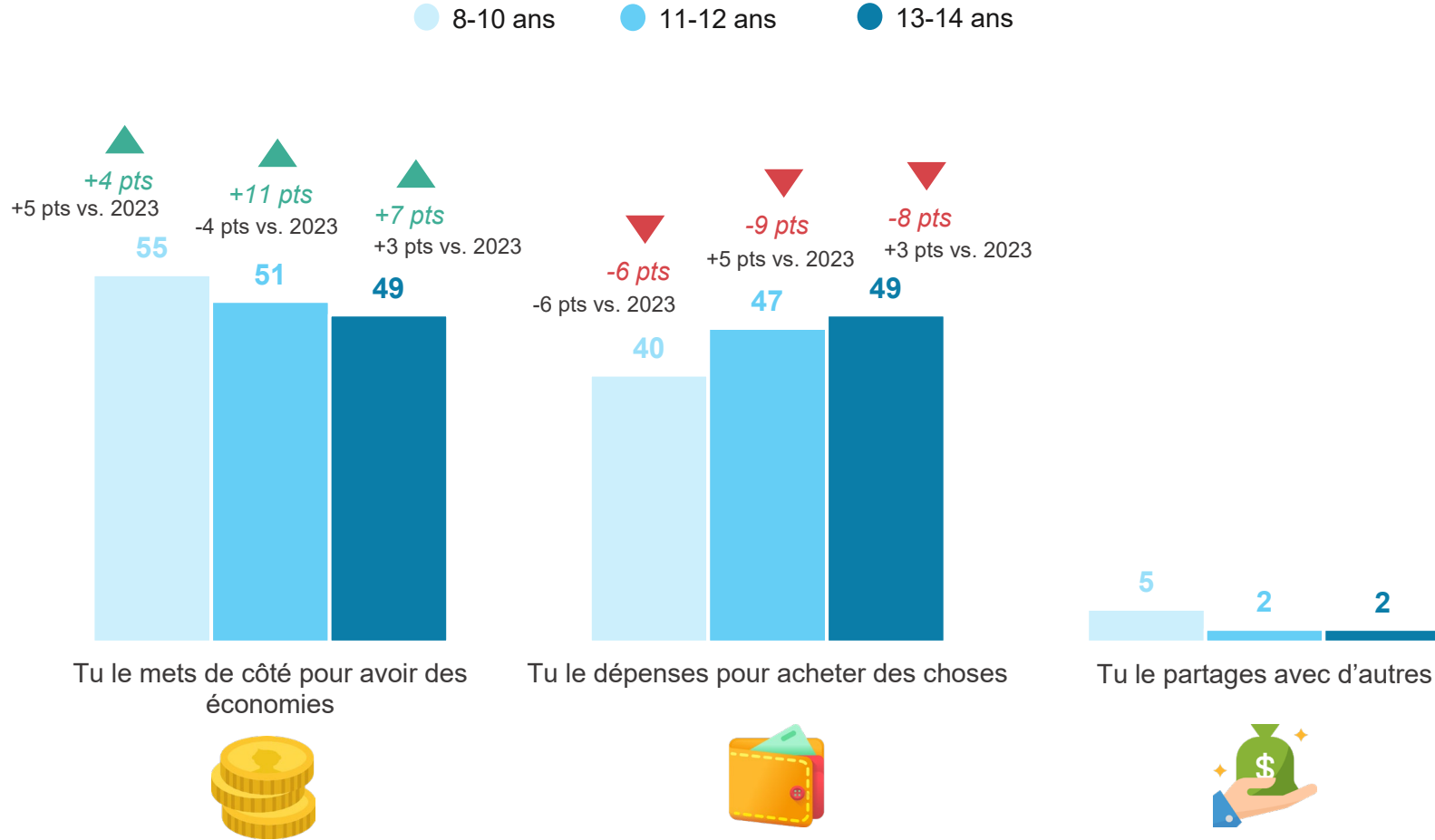




# Les plus âgés ont davantage tendance à dépenser immédiatement l'argent qu'ils reçoivent

Cet argent que tu reçois, en général, qu'en fais-tu ? *Une seule réponse possible*

- À ceux qui indiquent recevoir de l'argent, en % -

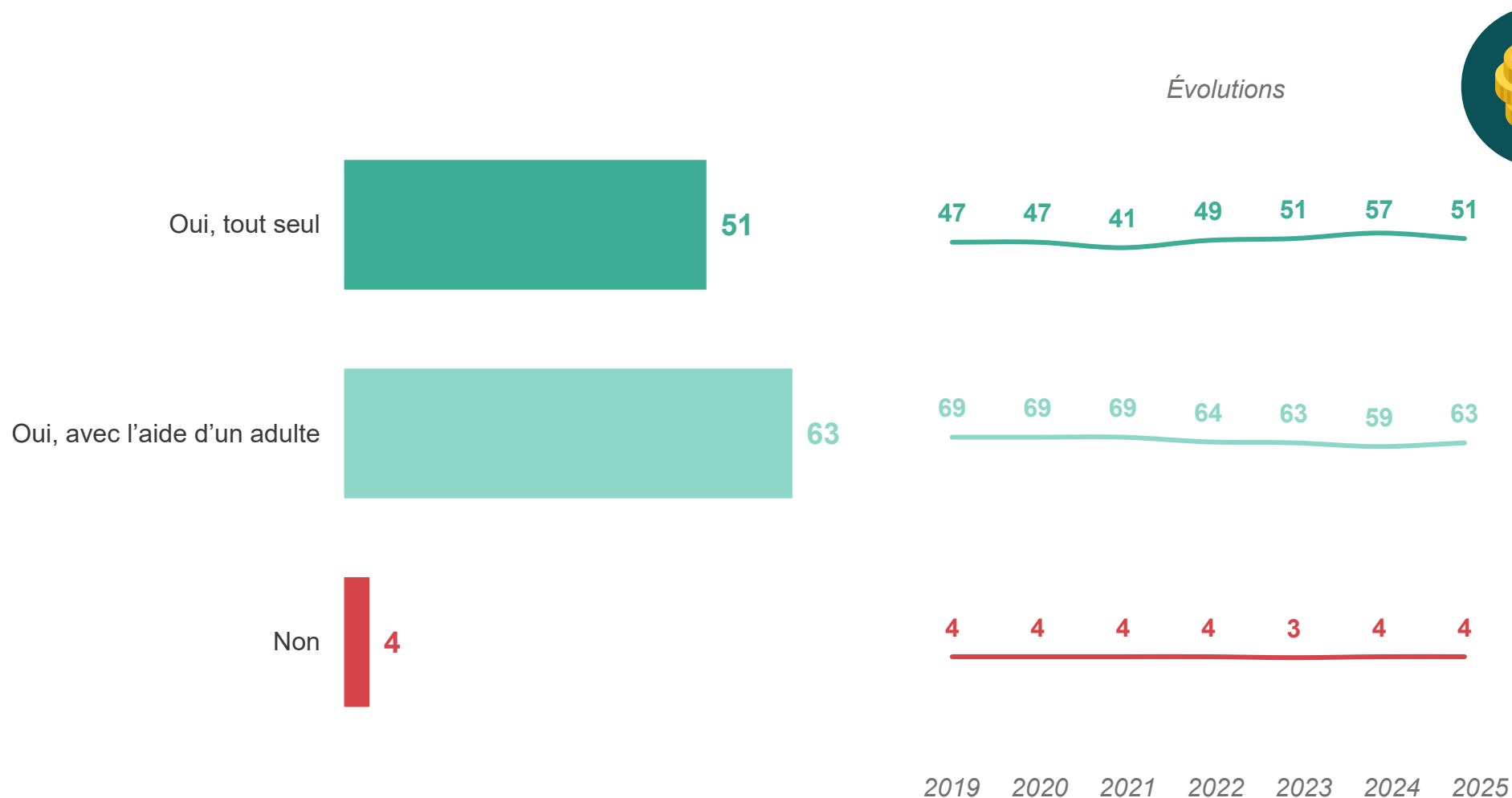


# Une courte majorité des enfants déclarent avoir déjà acheté quelque chose avec leur argent de manière autonome,

As-tu déjà acheté quelque chose avec ton argent ?

Plusieurs réponses possibles

- À ceux qui indiquent recevoir de l'argent, en % -



**96%**

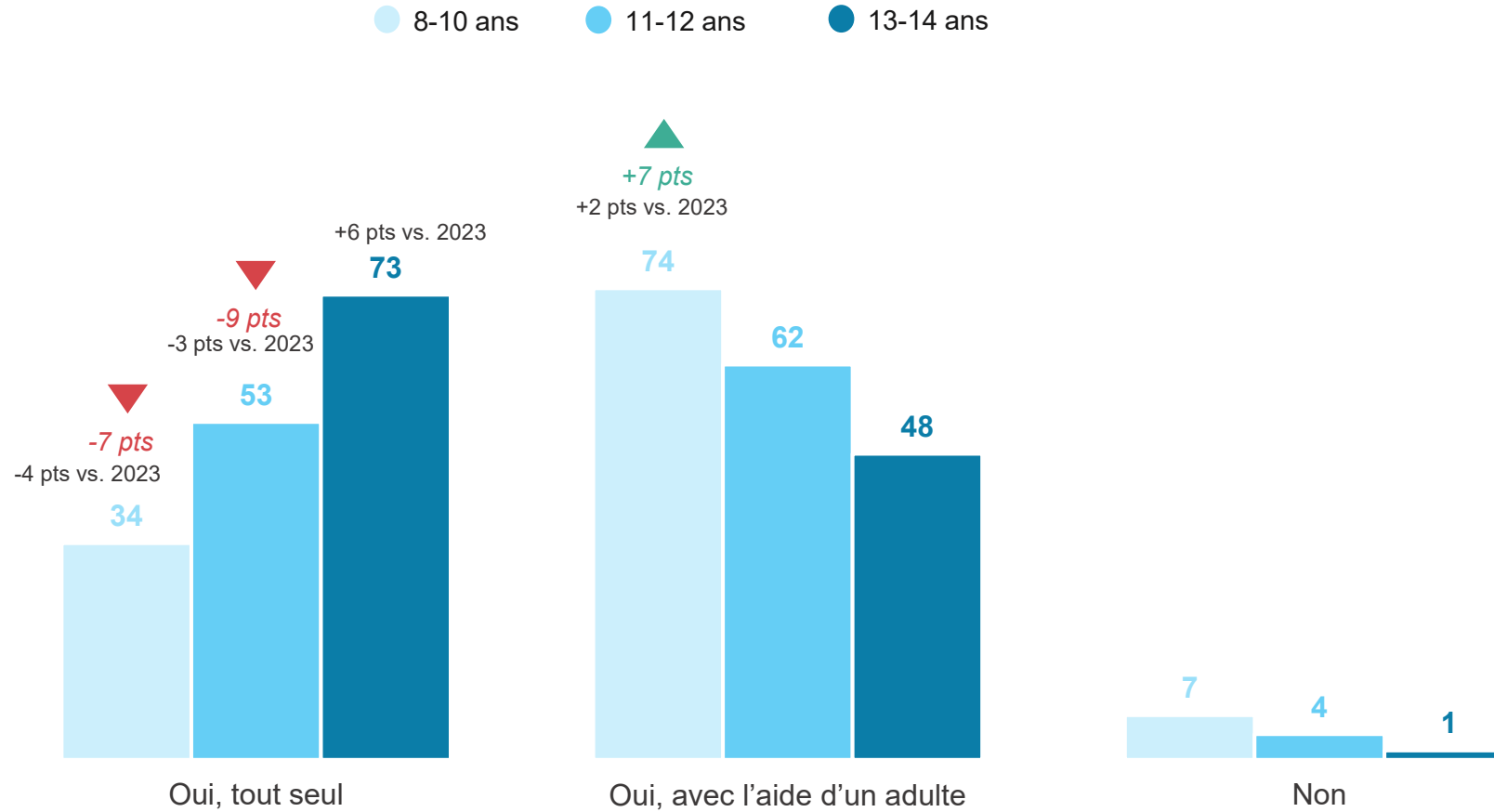
déclarent avoir déjà effectué un achat avec leur propre argent

# Logiquement, les plus âgés sont plus nombreux à déclarer avoir déjà effectué un achat sans l'aide d'un adulte

As-tu déjà acheté quelque chose avec ton argent ?

Plusieurs réponses possibles

- À ceux qui indiquent recevoir de l'argent, en % -

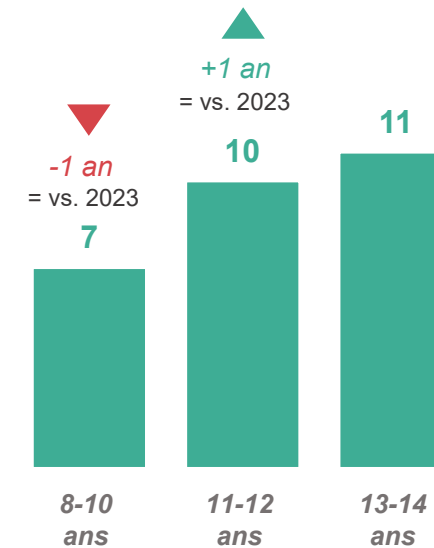


# L'âge moyen déclaré du premier achat avec son propre argent reste stable depuis plusieurs années (9 ans)

À quel âge, si tu t'en souviens, as-tu acheté quelque chose avec ton argent pour la première fois ?

- À ceux qui indiquent avoir déjà acheté quelque chose avec leur argent, en % -

En moyenne, les enfants se souviennent avoir acheté quelque chose avec leur argent pour la première fois à l'âge de...



Au global, depuis 2019, l'âge moyen déclaré reste stable (9 ans)

# Après une légère augmentation l'année dernière, la fréquence des achats chez les enfants revient aux niveaux mesurés précédemment, à un peu plus de 2 achats par mois

Combien de fois par mois achètes-tu des choses avec ton argent ?

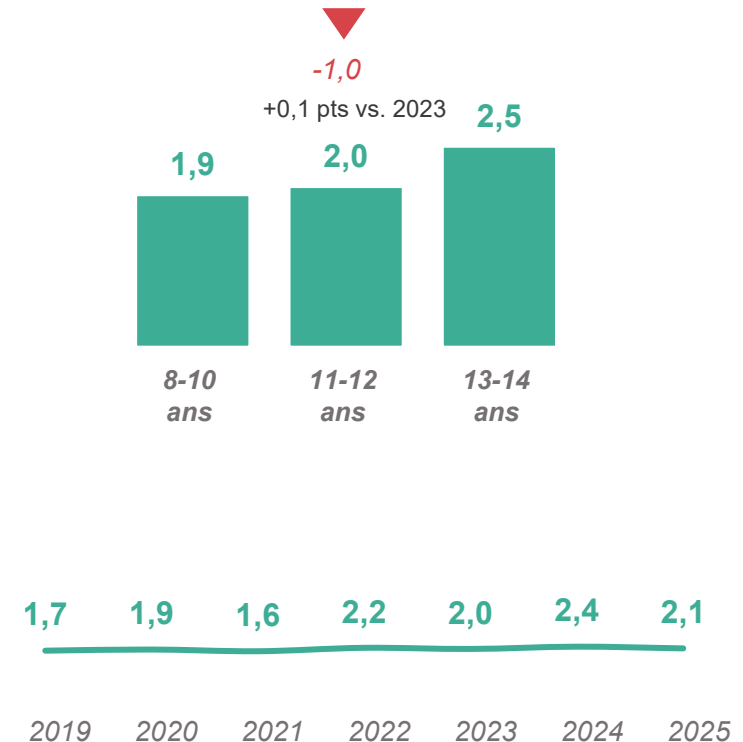
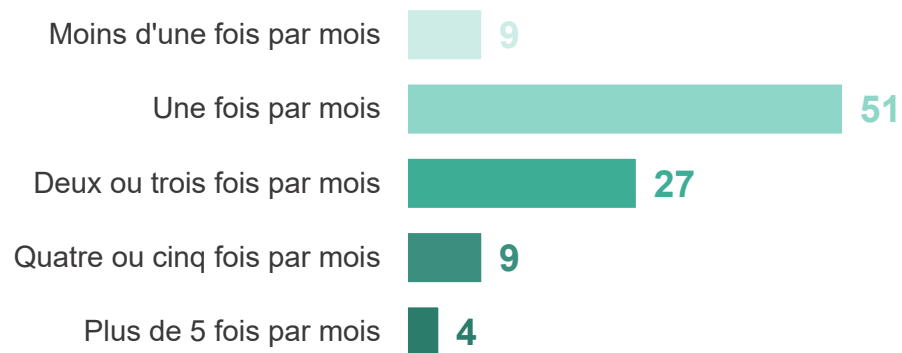
- À ceux qui indiquent avoir déjà acheté quelque chose avec leur argent, en % -



En moyenne, les enfants déclarent acheter...

## 2,1 fois/mois

... quelque chose avec leur argent



Évolution de la fréquence déclarée  
(en nombre d'achats par mois)

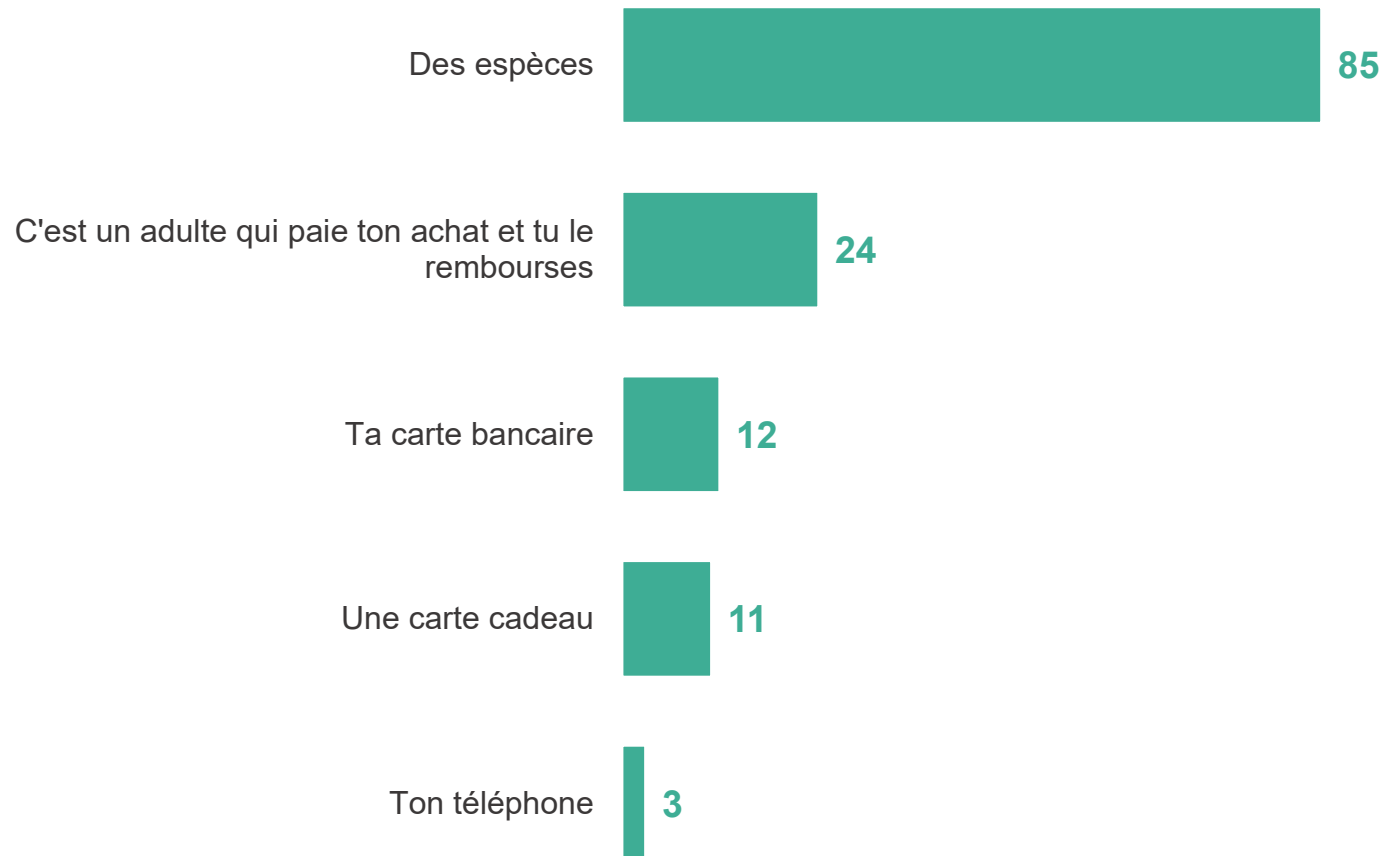
# Les enfants de 8 à 14 ans déclarent principalement faire leurs achats en espèces, les autres moyens de paiement (carte bancaire, aide d'un adulte, carte cadeau, téléphone) étant plus minoritaires

Quand tu achètes des choses avec ton argent, tu paies avec... ?

Plusieurs réponses possibles

- À ceux qui indiquent avoir déjà acheté quelque chose avec leur argent, en % -

- Nouvelle question -



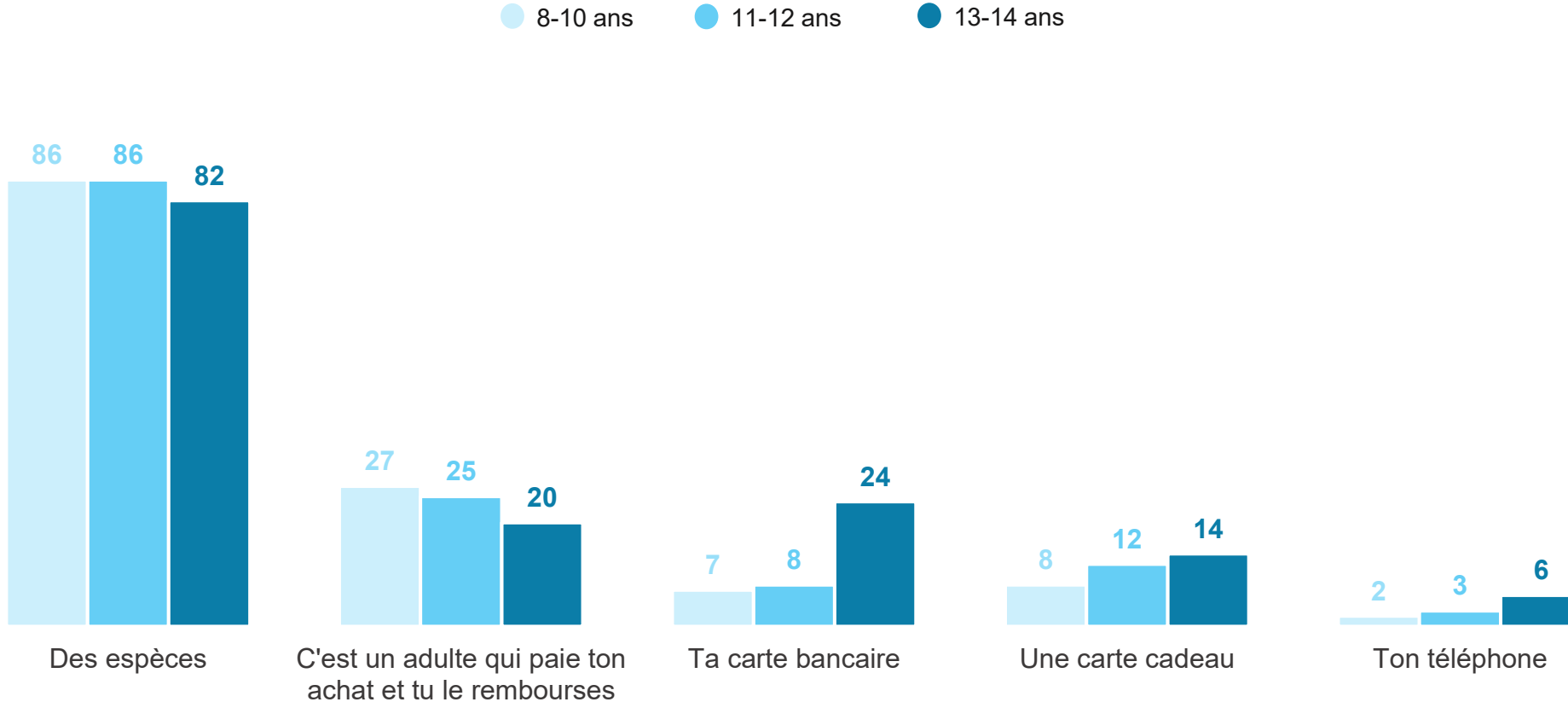
# Si le recours au paiement par espèces reste largement majoritaire quelque soit la tranche d'âge, un quart des 13-14 ans concernés déclarent néanmoins utiliser leur carte bancaire

Quand tu achètes des choses avec ton argent, tu paies avec... ?

Plusieurs réponses possibles

- À ceux qui indiquent avoir déjà acheté quelque chose avec leur argent, en % -

- Nouvelle question -



# Les enfants ayant recours à une carte bancaire déclarent en moyenne effectuer entre 3 et 4 achats par mois par ce biais

Combien d'achats fais-tu par mois avec ta carte bancaire ?

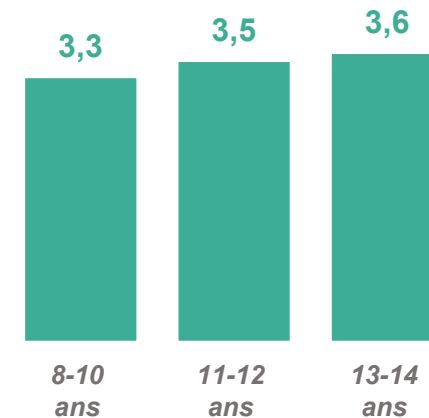
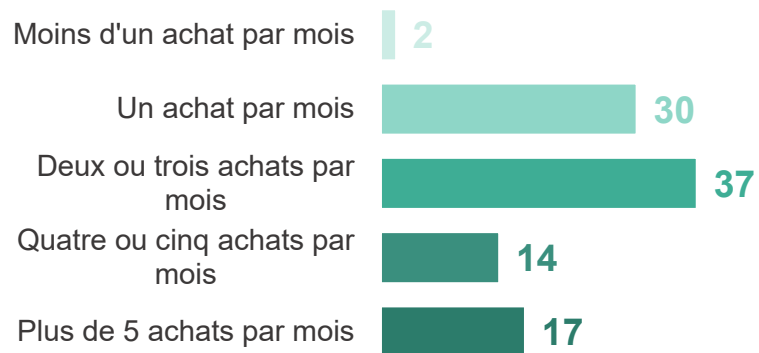
- À ceux qui indiquent avoir déjà acheté des choses avec leur carte bancaire, en % -

- Nouvelle question -

En moyenne, les enfants déclarent faire...

## 3,6 achats/mois

... avec leur carte bancaire





## Les achats les plus répandus chez les jeunes de 8 à 14 ans restent les livres, les jouets / gadgets et les bonbons. On peut noter sur certains types d'achats des habitudes très genrées (jeux vidéo pour les garçons ; vêtements, chaussures, sacs ou maquillage et produits de beauté pour les filles)

Quand il t'arrive d'acheter des choses avec ton argent, tu préfères acheter ... ? *Trois réponses possibles*

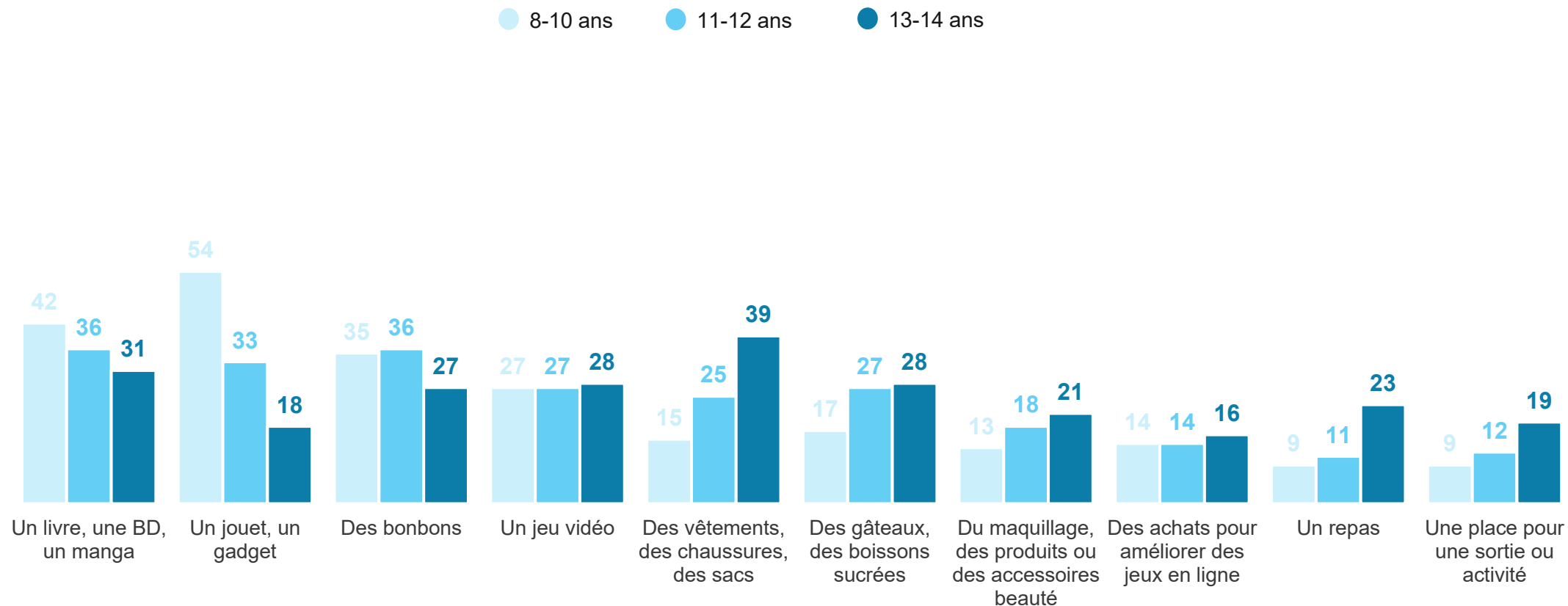
- À ceux qui indiquent avoir déjà acheté quelque chose avec leur argent, en % -



## On observe également des différences en termes d'âge, les plus jeunes achetant notamment davantage de jouets / gadgets et les plus âgés des vêtements et des repas

Quand il t'arrive d'acheter des choses avec ton argent, tu préfères acheter ... ? Trois réponses possibles

- À ceux qui indiquent avoir déjà acheté quelque chose avec leur argent, en % -



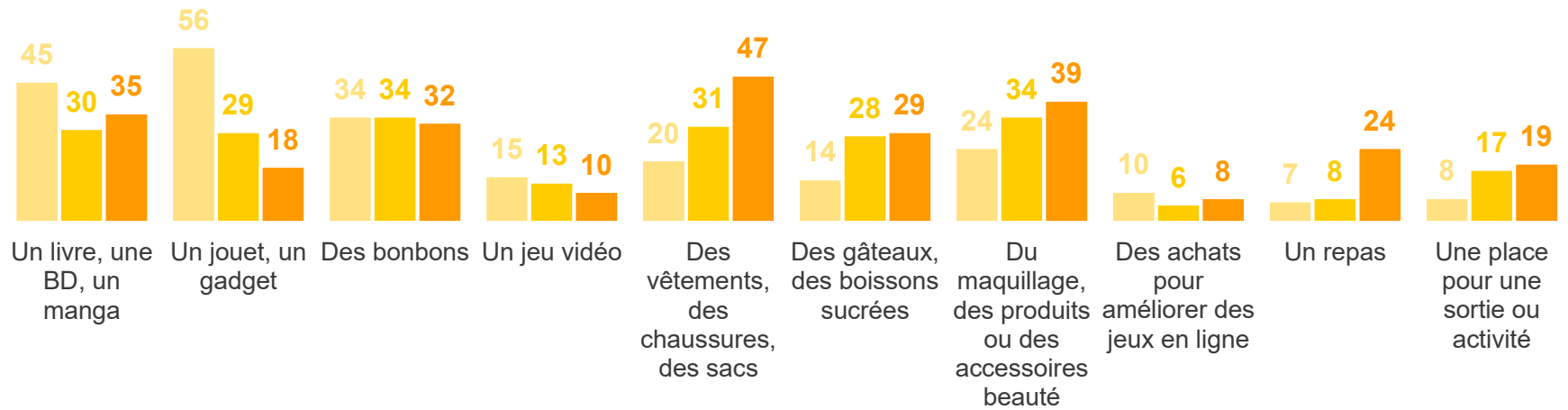
# On observe également des différences en termes d'âge, les plus jeunes achetant notamment davantage de jouets / gadgets et les plus âgés des vêtements et des repas

Quand il t'arrive d'acheter des choses avec ton argent, tu préfères acheter ... ? Trois réponses possibles

- À ceux qui indiquent avoir déjà acheté quelque chose avec leur argent, en % -

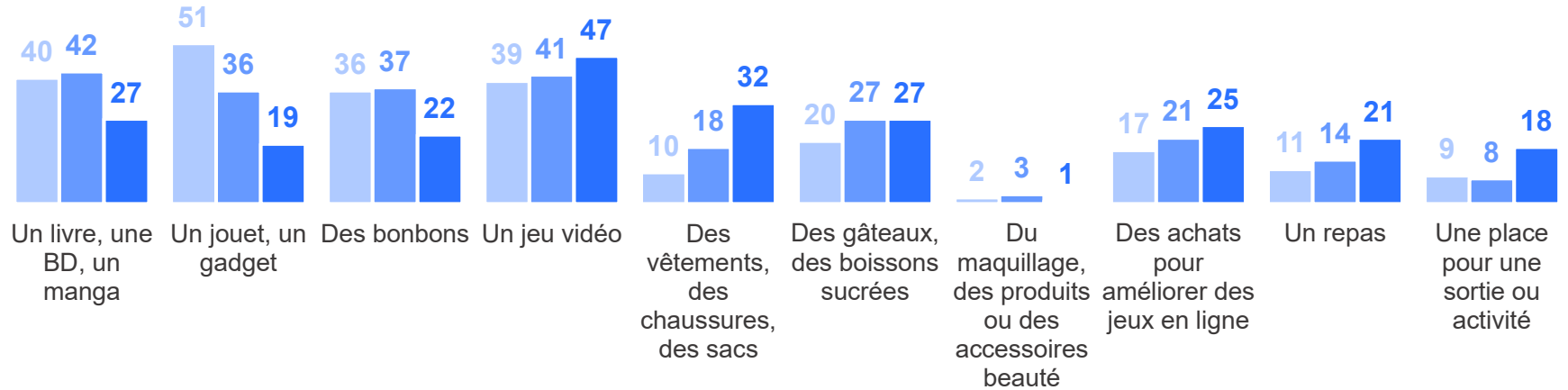
## ♀ Filles

- 8-10 ans
- 11-12 ans
- 13-14 ans



## ♂ Garçons

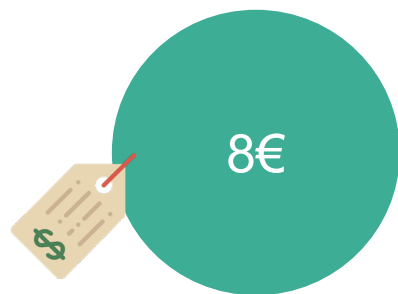
- 8-10 ans
- 11-12 ans
- 13-14 ans



# Pour les enfants de 8 à 14 ans, le prix d'un produit qui ne coûte pas cher se situe en moyenne à 8 euros, une estimation en légère baisse par rapport aux années précédentes

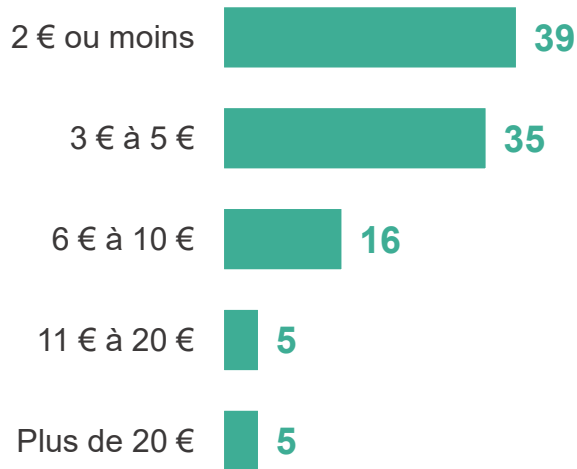
Pour toi, une chose qui ne coûte pas cher, c'est quelque chose qui coûte combien ?

- À tous, en % -



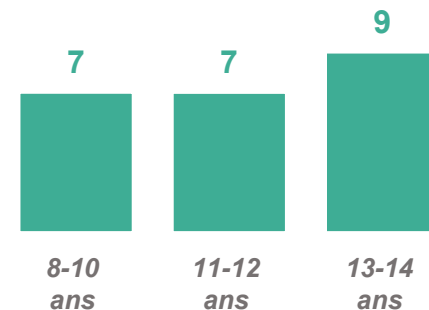
Filles : 7 €  
Garçons : 8 €

C'est le prix moyen d'un produit « qui ne coûte pas cher » aux yeux d'un enfant



Moins de 10 € : 90%

Plus de 10 € : 10%



Évolution du prix moyen d'un produit « pas cher » aux yeux d'un enfant

# Le prix d'une chose qui coûte « cher » est en moyenne évalué à 86€ par les enfants, un niveau similaire à celui des années passées, les 8-10 ans donnant toujours une estimation plus élevée que leurs aînés

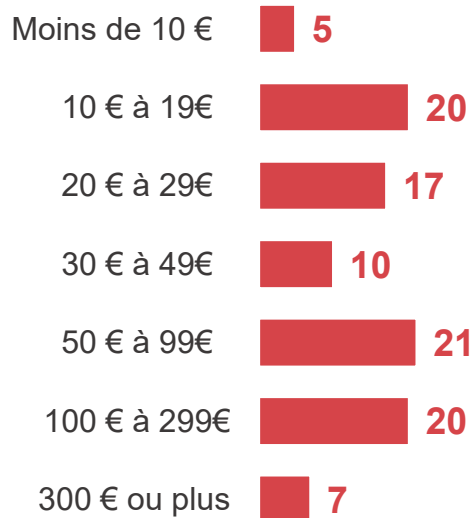
Pour toi, une chose qui coûte cher, c'est quelque chose qui coûte combien ?

- À tous, en % -



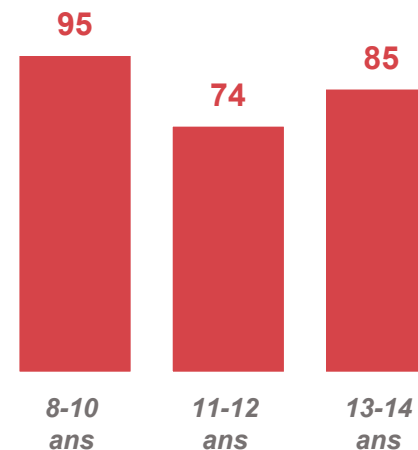
C'est le prix moyen d'un produit « **qui coûte cher** » aux yeux d'un enfant

Filles : 74 €  
Garçons : 98 €



Moins de 50 € : 52%

Plus de 100 € : 27%



Évolution du prix moyen d'un produit « cher » aux yeux d'un enfant



# L'influence d'Internet sur les comportements d'achat

# La moitié des enfants de 8 à 14 ans pensent qu'il est nécessaire d'atteindre la majorité pour acheter des produits en ligne. La moyenne s'établit à 16 ans, un niveau qui reste stable depuis le début de la mesure

À ton avis, à partir de quel âge peut-on acheter des choses seul par Internet ?

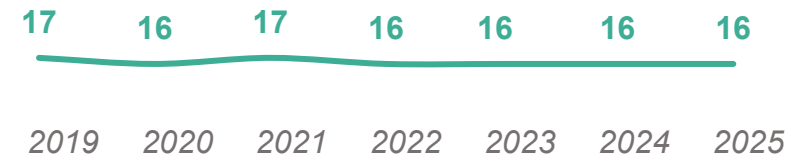
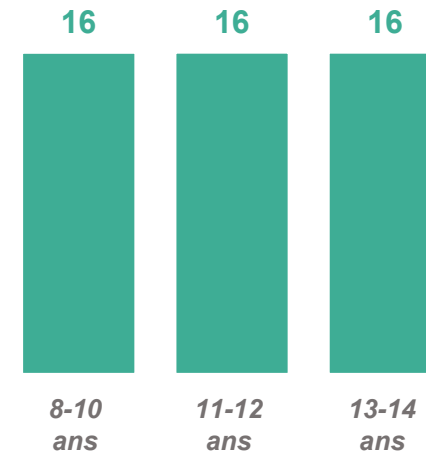
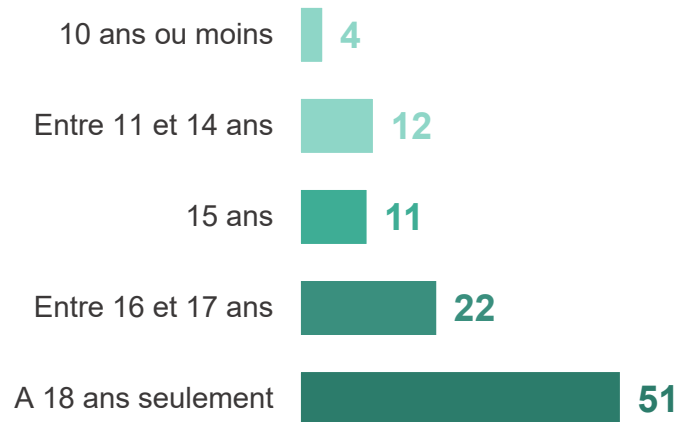
- À tous, en % -

En moyenne, les enfants estiment qu'on peut acheter des choses seul sur Internet à l'âge de...



**16 ans**

Filles : 16 ans  
Garçons : 16 ans



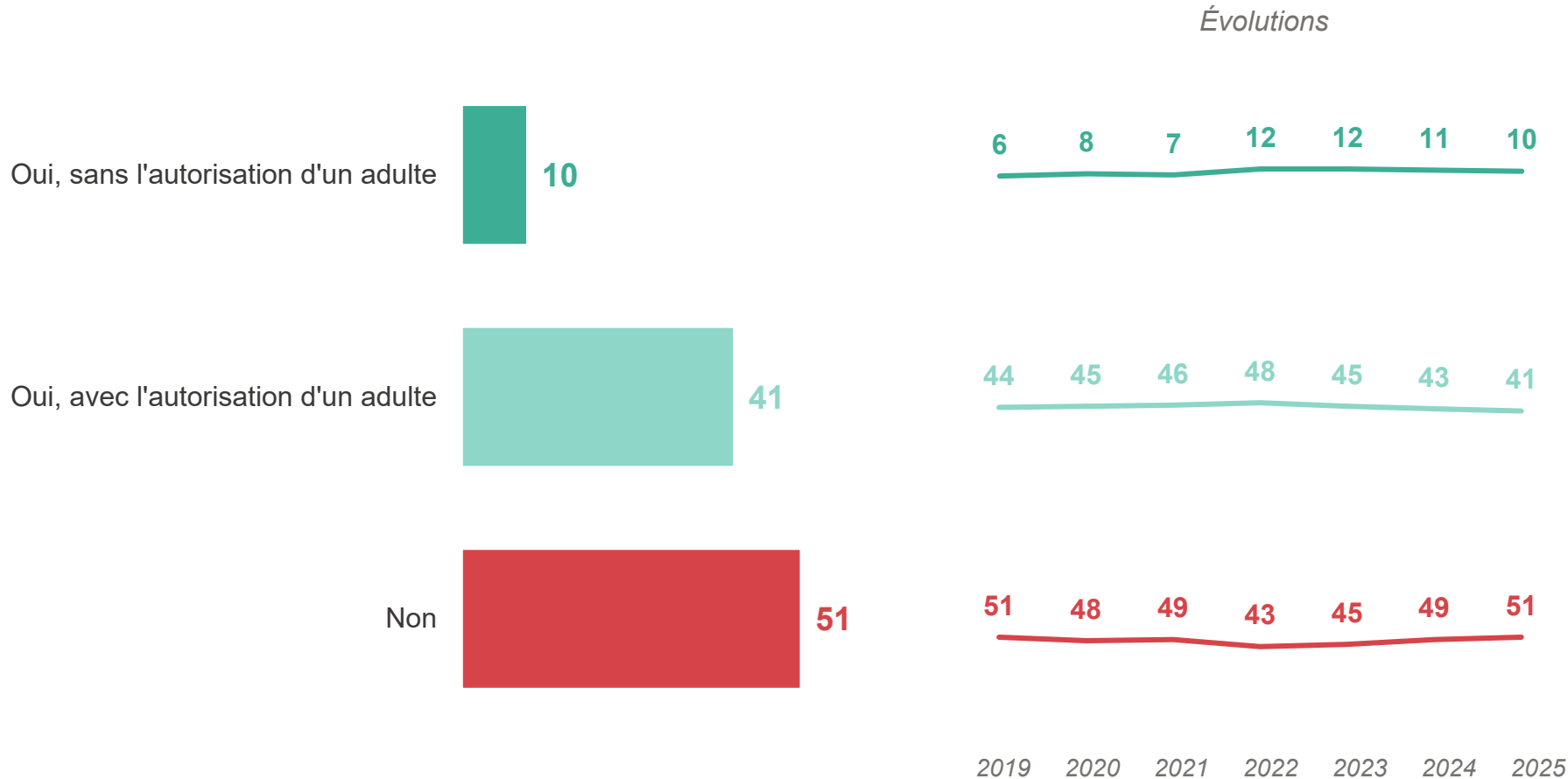
Évolution de l'âge moyen estimé

# Un peu moins de la moitié des enfants indiquent avoir déjà réalisé un achat sur Internet, un chiffre qui baisse progressivement depuis 3 ans (-8 points depuis 2022)

As-tu déjà acheté quelque chose par Internet ?

Plusieurs réponses possibles

- À ceux qui indiquent avoir déjà acheté quelque chose avec leur argent, en % -



**49%**

des enfants entre 8 et 14 ans déclarent avoir déjà effectué un achat sur Internet

- 2 points vs. 2024
- 4 points vs. 2023
- 8 points vs. 2022

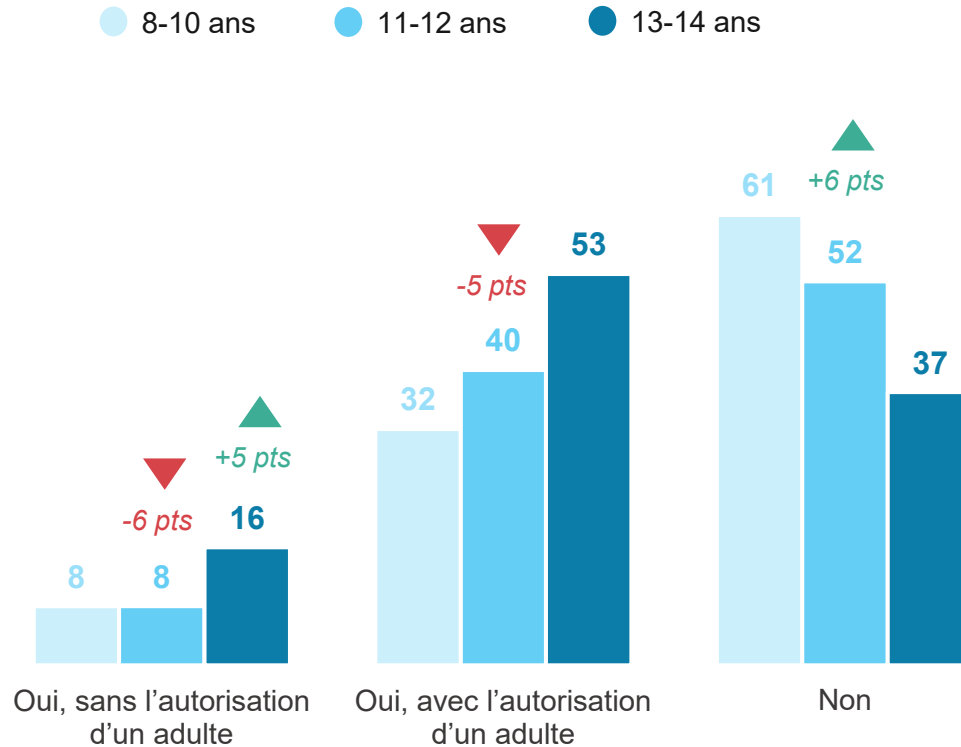


# Si les 13-14 ans sont davantage à déclarer avoir déjà acheté quelque chose sur Internet, cela reste dans la majorité des cas avec l'autorisation d'un adulte, pour les plus jeunes comme les plus âgés

As-tu déjà acheté quelque chose par Internet ?

Plusieurs réponses possibles

- À ceux qui indiquent avoir déjà acheté quelque chose avec leur argent, en % -



## 49%

des enfants entre 8 et 14 ans déclarent avoir déjà effectué un achat sur Internet

- 2 points vs. 2024
- 4 points vs. 2023
- 8 points vs. 2022

# En moyenne, les enfants déclarent avoir effectué leur premier achat sur Internet à un peu plus de 10 ans, un seuil stable dans le temps

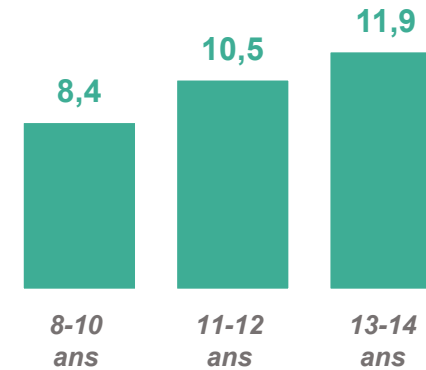
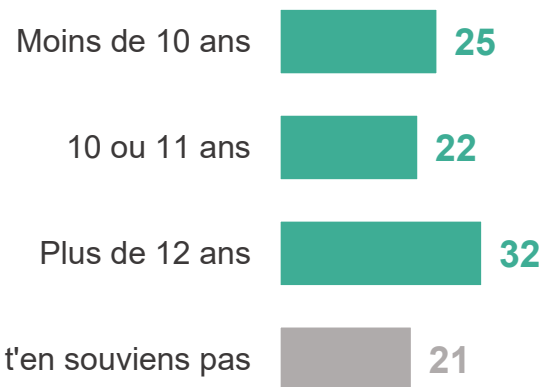
Et à quel âge as-tu acheté pour la première fois sur Internet ?

- À ceux qui indiquent avoir déjà acheté quelque chose avec leur argent sur Internet, en % -

En moyenne, les enfants se souviennent avoir acheté quelque chose sur Internet avec leur argent pour la première fois à...



**10 ans ½**

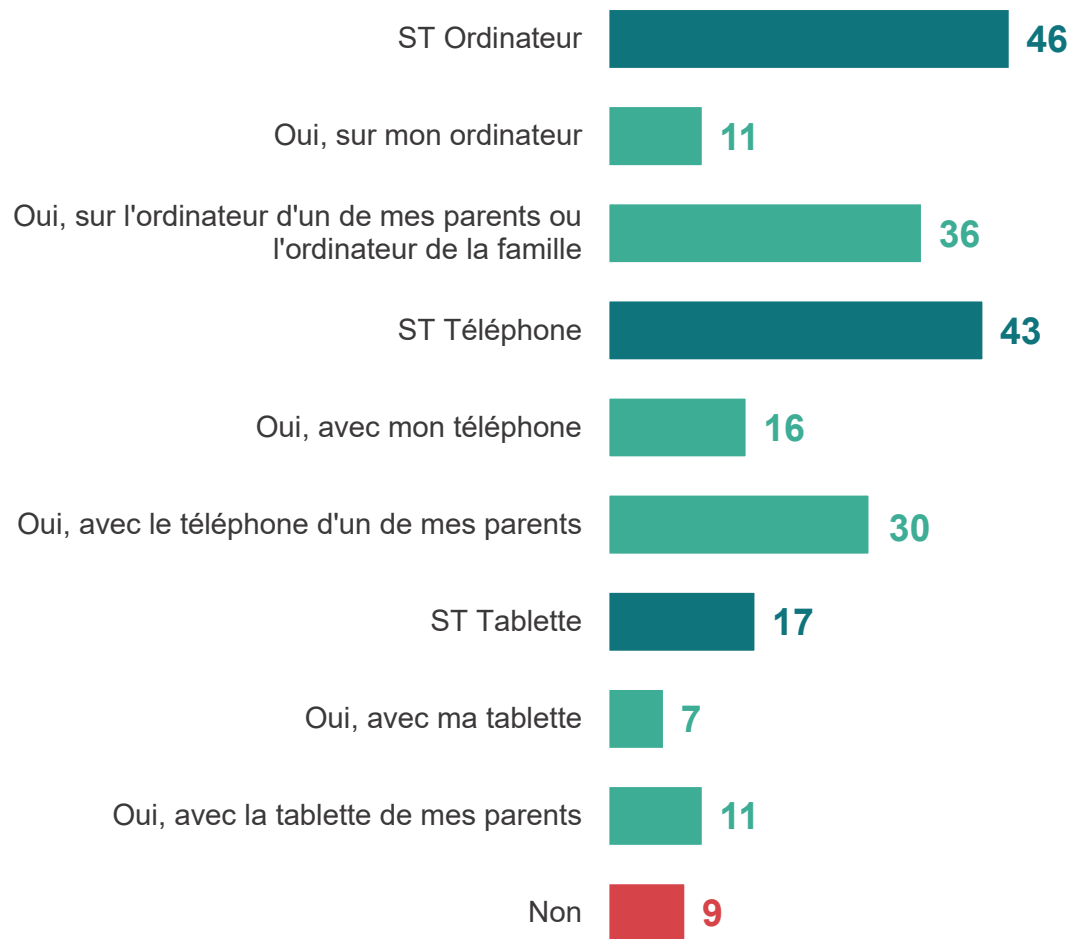


*Au global, depuis 2019, l'âge moyen déclaré reste stable (10 ans ½)*

# Quand ils font des achats sur Internet, les enfants utilisent principalement les outils de leurs parents, et en premier leur ordinateur ou téléphone

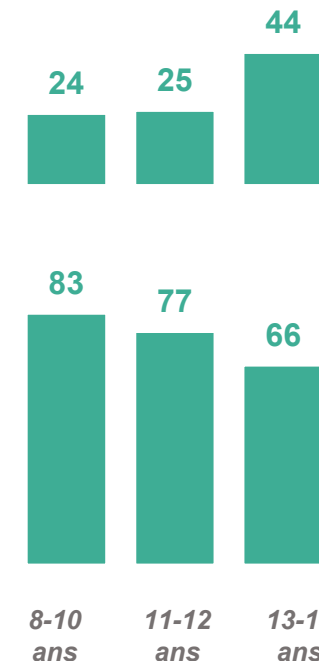
Est-ce que tu as fait des achats cette année sur Internet ? *Plusieurs réponses possibles*

- À ceux qui indiquent avoir déjà acheté quelque chose avec leur argent sur Internet, en % -



**32%**  
déclarent avoir utilisé  
un outil personnel

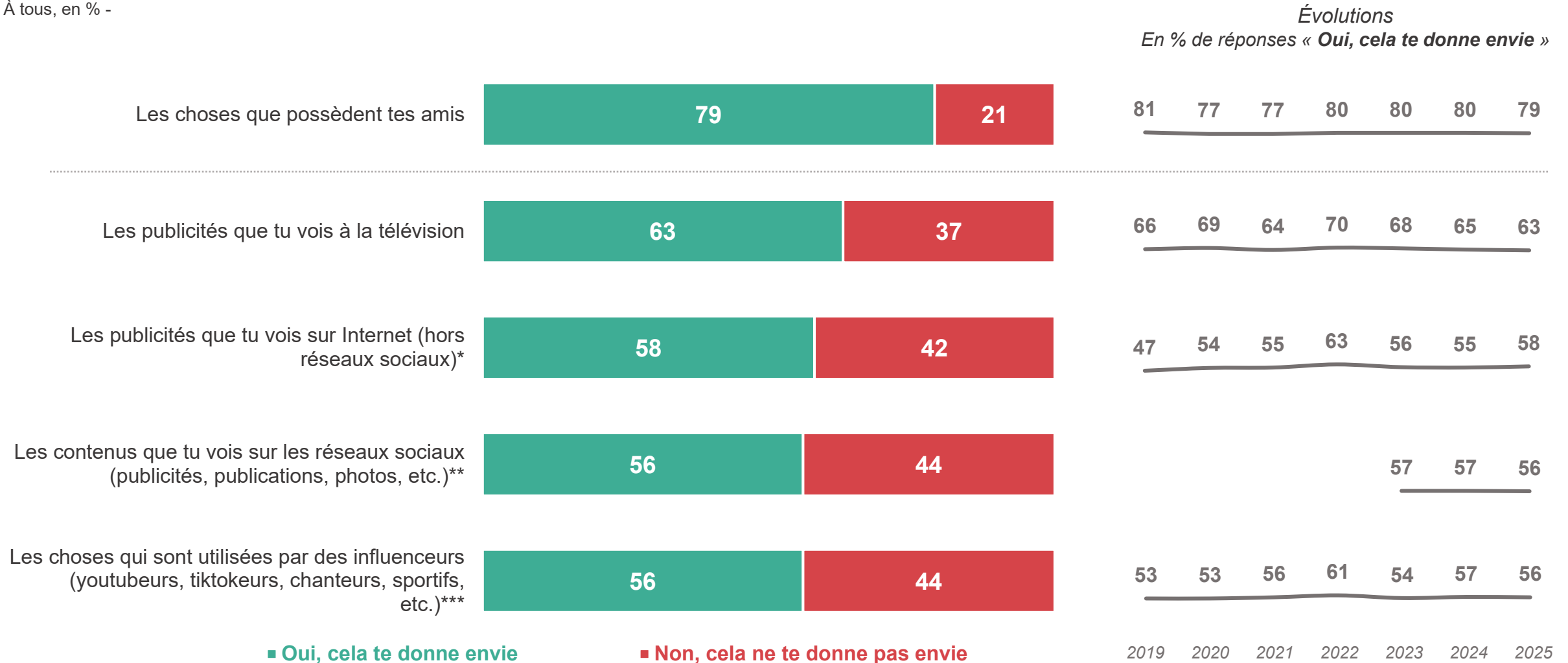
**75%**  
déclarent avoir utilisé  
un outil des parents



# C'est principalement ce que possède leurs amis qui donnent envie aux enfants d'acheter des choses, même si ce qu'ils peuvent voir à la télévision, sur Internet et les réseaux sociaux influencent également les envies d'une majorité d'entre eux

Est-ce que chacune des choses suivantes en général te donne envie d'acheter quelque chose ?

- À tous, en % -



■ Oui, cela te donne envie

■ Non, cela ne te donne pas envie

\*Avant la vague de 2023, l'intitulé de l'item était « Les publicités que tu vois sur Internet »

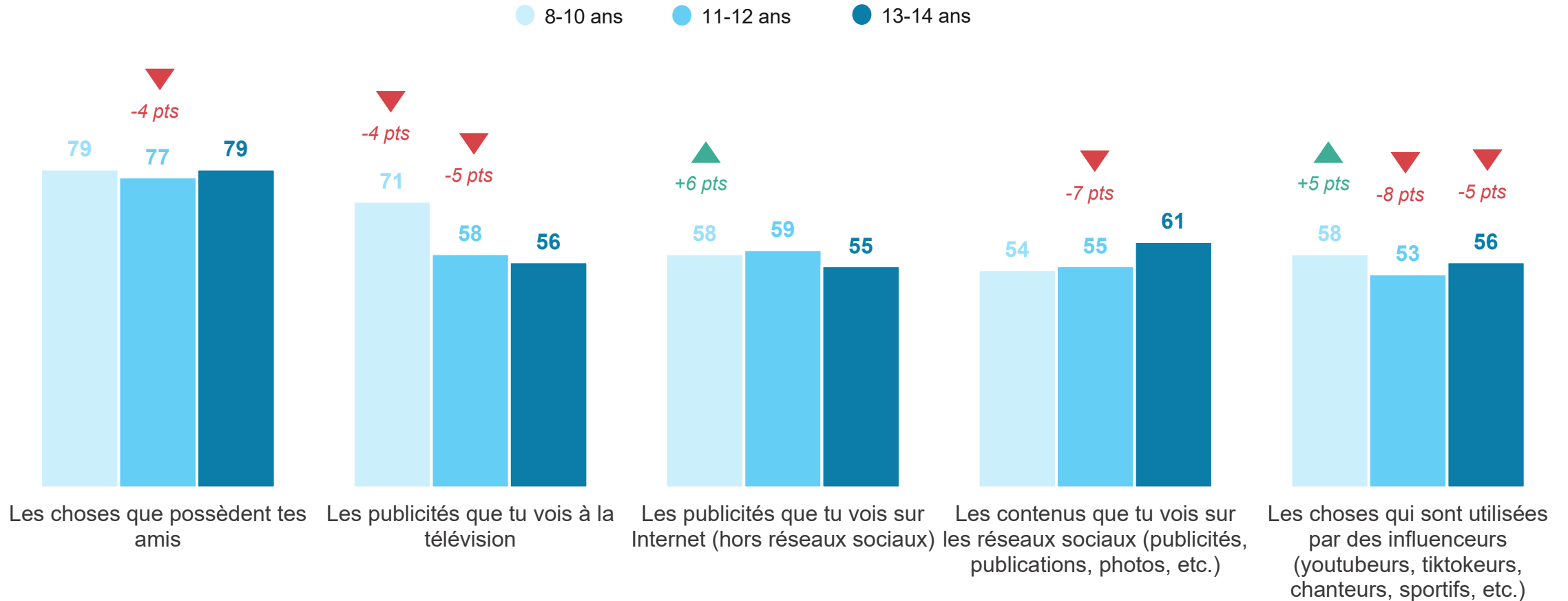
\*\*Avant la vague de 2025, l'intitulé de l'item était « Les contenus que tu vois sur les réseaux sociaux »

\*\*\*Avant la vague de 2023, l'intitulé de l'item était « Les choses qui sont utilisées par des youtubeurs, des chanteurs ou des sportifs par exemple ». Puis de 2023 à 2024, l'intitulé de l'item était « Les choses qui sont utilisées par des influenceurs (youtubeurs, chanteurs, sportifs, etc.) »

# On observe peu de variations entre les différentes classes d'âge, à l'exception de la télévision dont l'influence se réduit après l'âge de 10 ans

Est-ce que chacune des choses suivantes en général te donne envie d'acheter quelque chose ?

- À tous, en % de réponses « Oui, cela te donne envie » -



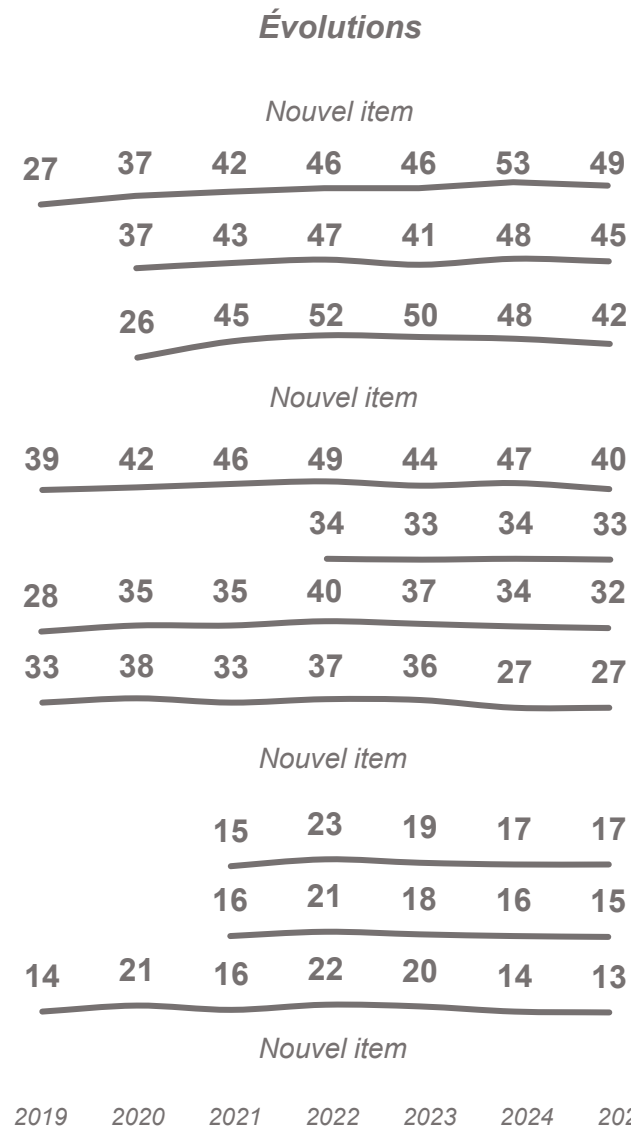
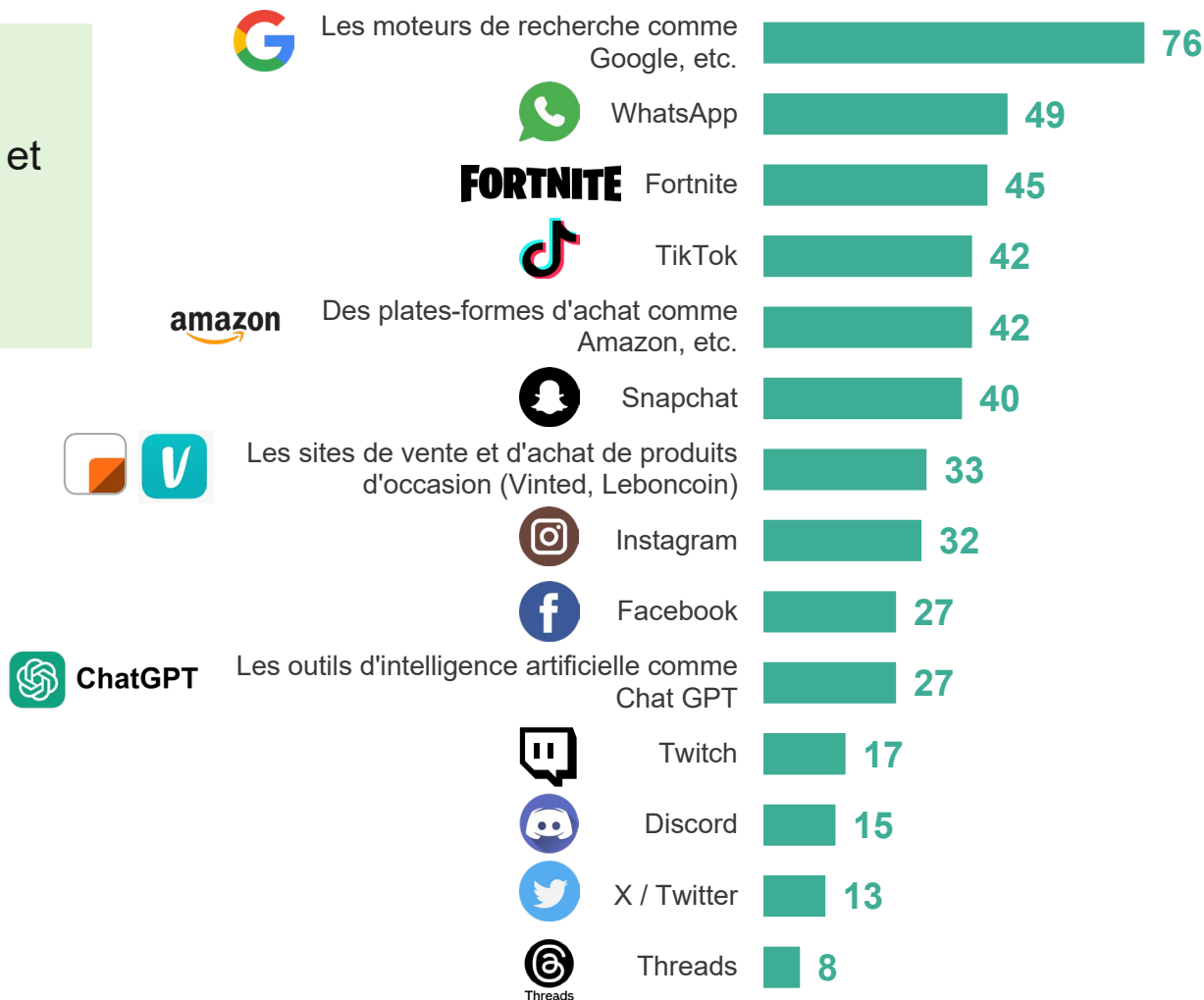
# Un peu plus de 8 enfants sur 10 déclarent utiliser au moins un réseau social ou plate-forme numérique, les plus utilisés étant de loin les moteurs de recherche

Est-ce que tu utilises... ?

- À tous, en % de réponses « Oui » -

**83%**  
des enfants entre 8 et 14 ans déclarent utiliser au moins un réseau social

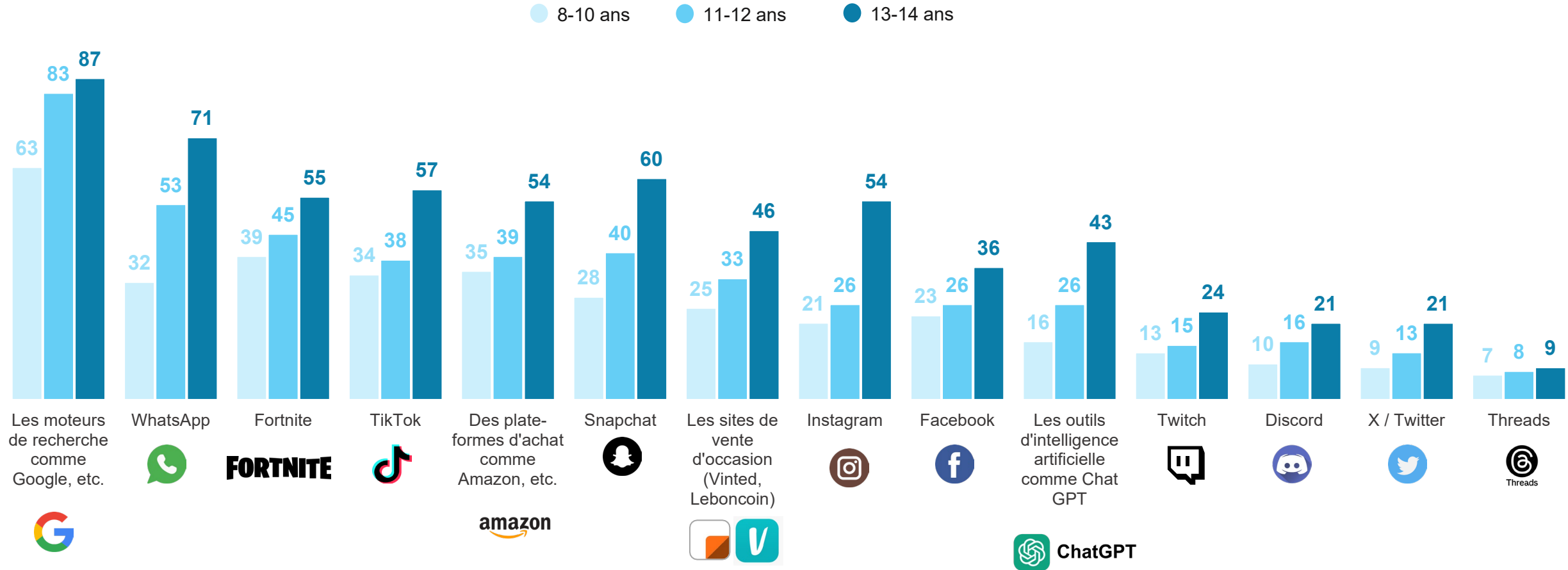
= vs. 2024



# Pour l'ensemble des éléments testés, leur utilisation s'intensifie nettement avec l'âge

Est-ce que tu utilises... ?

- À tous, en % de réponses « Oui » -





# Les pratiques de revente



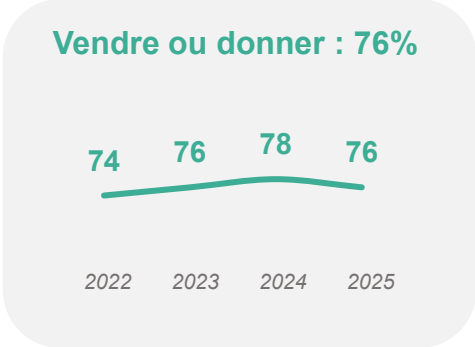
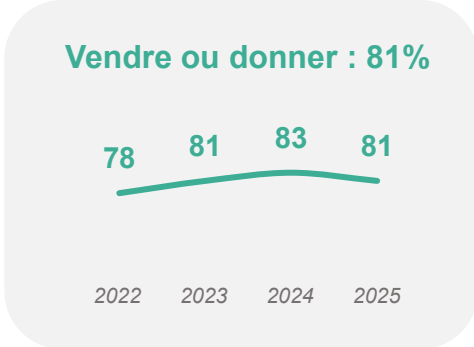
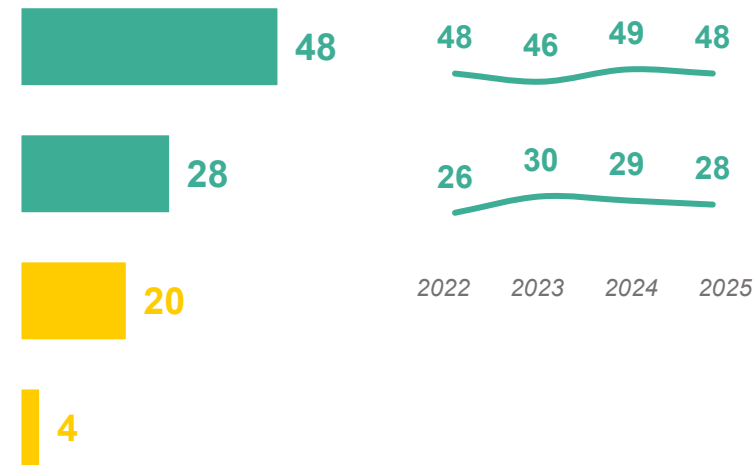
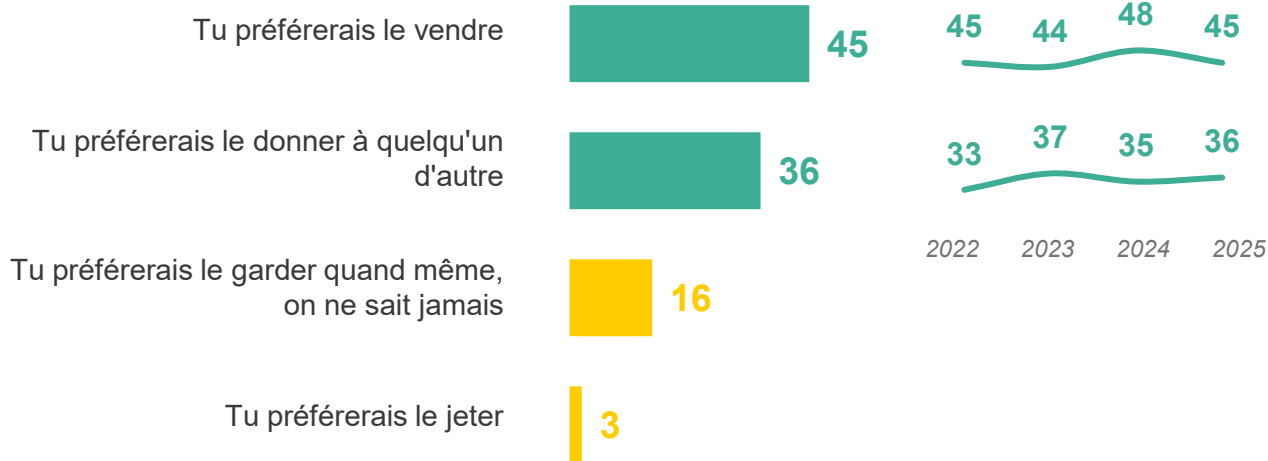
# Une large majorité des enfants déclarent être en général enclins à se séparer des choses qu'ils n'utilisent plus, et préfèrent dans ce cas plutôt la vente au don, à des niveaux qui restent relativement stables dans le temps

Tu as peut-être des choses que tu n'utilises plus aujourd'hui (jeux, livres, vêtements, etc.). Dans l'idéal, que préférerais-tu faire... ?

- À tous, en % -

**Avec quelque chose qui n'est plus de ton âge :**  
par exemple, un jeu que tu utilisais quand tu étais plus petit(e), ou un vêtement devenu trop petit car tu as grandi

**Avec quelque chose qui est de ton âge mais qui ne te plaît plus :**  
par exemple, un jeu dont tu t'es lassé(e), ou un vêtement qui ne te plaît plus





# La vigilance sur le web

# Un tiers des enfants de 8 à 14 ans déclarent avoir déjà été victimes d'au moins un type de tentative d'arnaque, la plus répandue étant la tentative arnaque par SMS ou messagerie instantanée

Est-ce que quelqu'un a déjà tenté de t'arnaquer... ?

- À tous, en % -



**34%**

déclarent avoir été déjà visés par une tentative d'arnaque par au moins un de ces moyens...

...et **9%** déclarent au final s'être fait avoir à la suite d'au moins une de ces tentatives

Par SMS ou messagerie instantanée (WhatsApp, Messenger...)\*



Oui

Rappels 2024

25

25

Sur un réseau social



21

22

Par mail



20

20

Par un appel audio



17

18

Par un appel visio



14

15

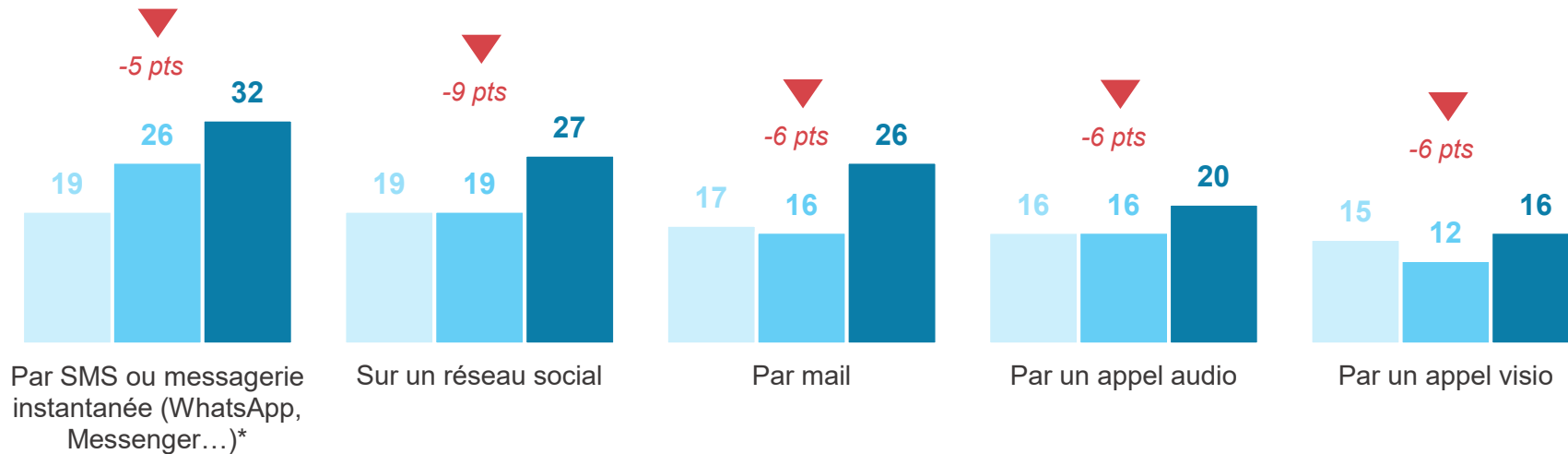
- Oui, et tu t'es fait avoir
- Oui, mais tu t'en es rendu compte tout(e) seul(e) et tu ne t'es pas fait avoir
- Oui, et tu as demandé de l'aide à quelqu'un pour savoir quoi faire
- Non, ça ne t'est jamais arrivé

# De manière générale, les 13-14 ans rapportent davantage avoir été confrontés à des tentatives d'arnaques, tandis que les niveaux observés chez les 11-12 ans reculent par rapport à 2024, quel que soit le support considéré

Est-ce que quelqu'un a déjà tenté de t'arnaquer... ?

- À tous, en % de réponses « Oui » -

● 8-10 ans ● 11-12 ans ● 13-14 ans



**34%**

déclarent avoir été déjà visés par une tentative d'arnaque par au moins un de ces moyens

# Parmi les enfants déclarant avoir été victimes d'une d'arnaque, 4 sur 10 affirment avoir perdu de l'argent, et d'autant plus chez les 13-14 ans

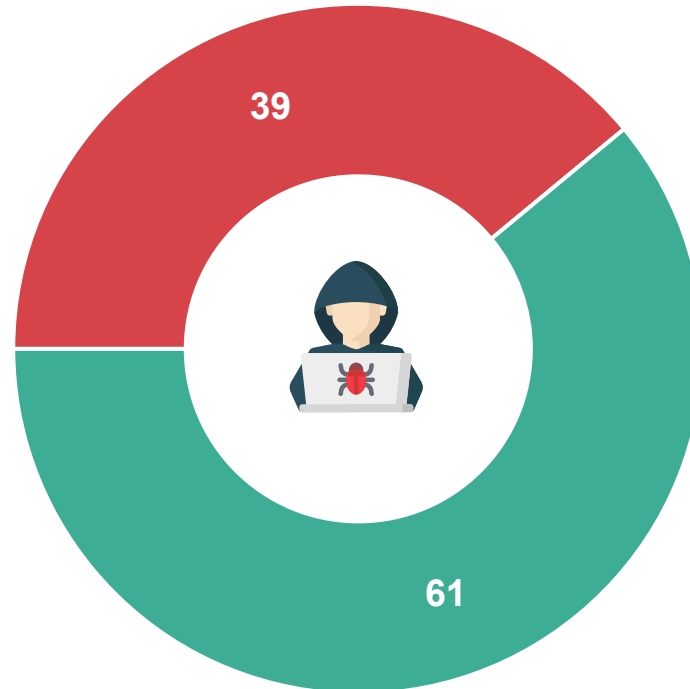
Lors de ces arnaques, as-tu perdu de l'argent ?

- À ceux qui déclarent avoir subi une tentative d'arnaque et qui se sont fait avoir , en % -

- Nouvelle question -

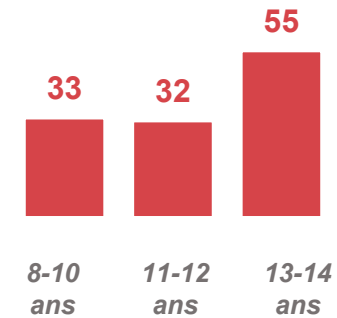
Pour rappel, **9%** déclarent s'être fait avoir à la suite d'une tentative d'arnaque

Oui



Non

Oui, en %



# Contacts

Merci de noter que toute diffusion de ces résultats doit être accompagnée des éléments techniques suivants : le **nom de l'institut**, le **nom du commanditaire** de l'étude, la **méthode d'enquête**, les **dates de réalisation** et la **taille de l'échantillon**.

---

Suivez l'actualité de Harris Interactive sur :



[www.harris-interactive.com](http://www.harris-interactive.com)



[Facebook](#)



[Twitter](#)



[LinkedIn](#)

---

**Contacts Harris Interactive en France :**

- Jean-Daniel Lévy – Directeur délégué – Stratégies politiques et d'opinion – 01 44 87 60 30 – [jdlevy@harrisinteractive.fr](mailto:jdlevy@harrisinteractive.fr)