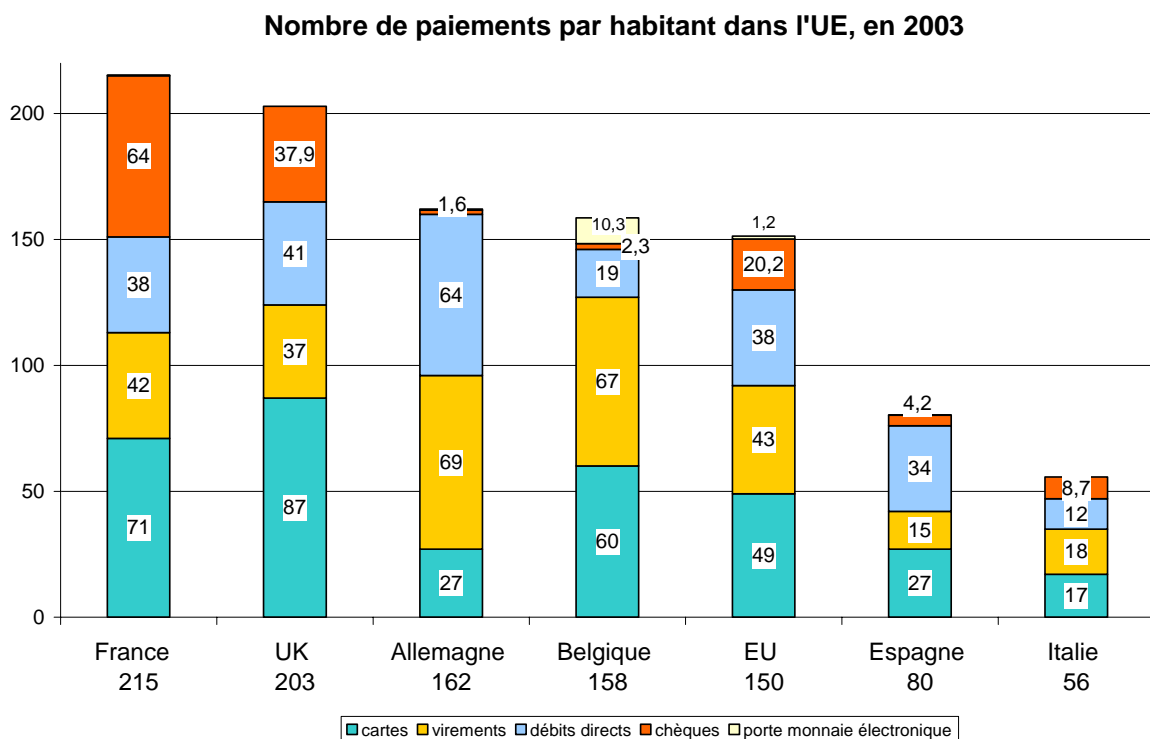


■ CHIFFRES CLES : LES MOYENS DE PAIEMENT EN EUROPE

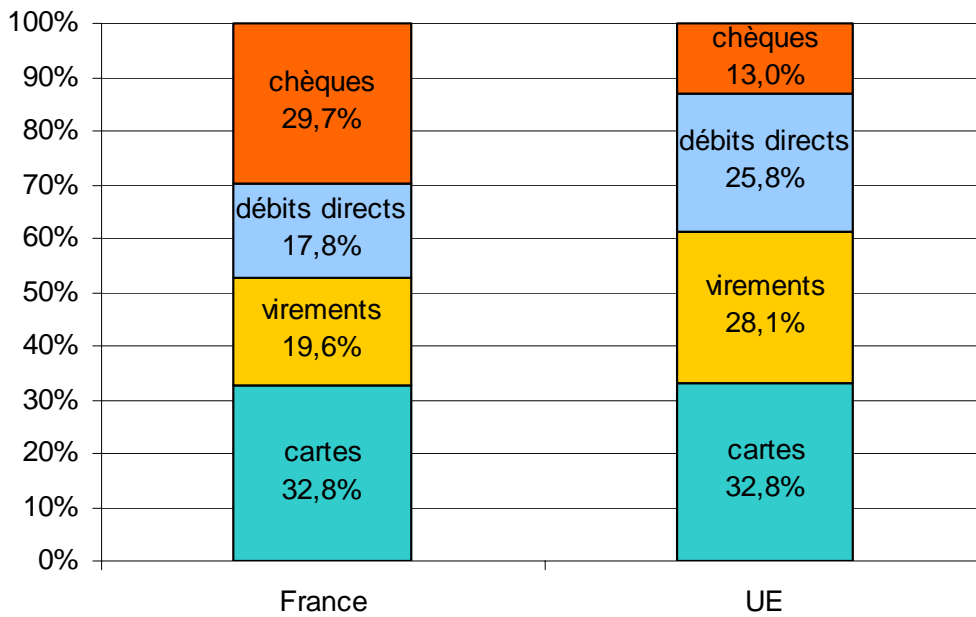
Environ 59,7 milliards de paiements scripturaux sont effectués dans l'Europe des 25 en 2003, selon la BCE. Ce chiffre recouvre des situations très contrastées : près du quart (22 %) de ces opérations sont réalisées par les Français.

Les pratiques et les législations sont très hétérogènes selon les pays : alors qu'un Finlandais effectue en moyenne 109 virements par an, un Polonais en utilise 16 et un Grec 1 seul.



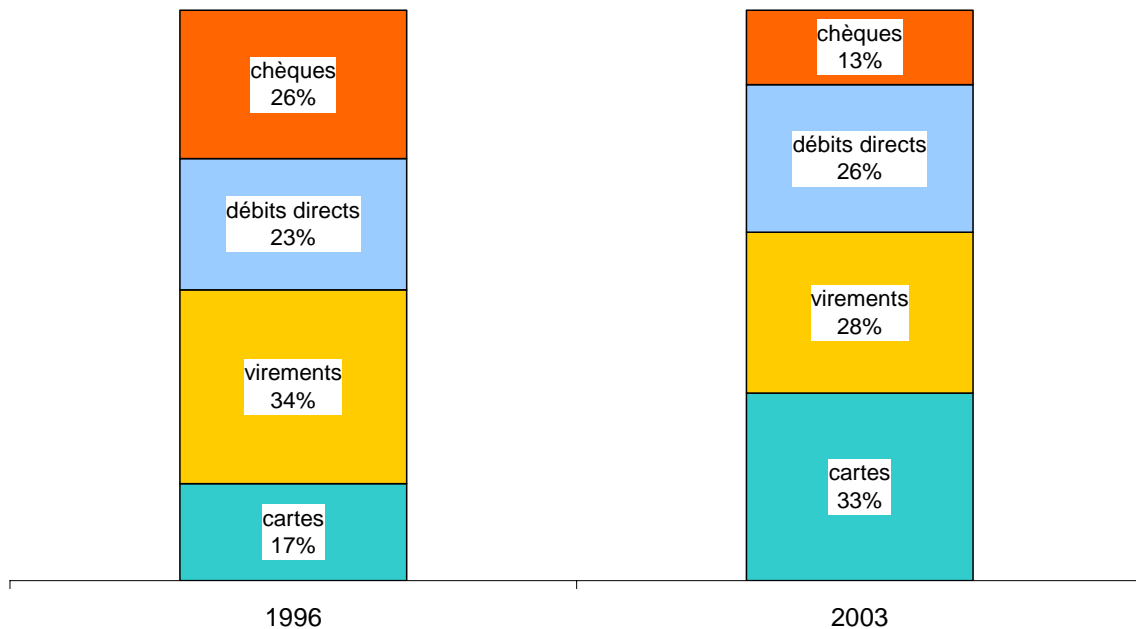
Source : BCE Blue Book publié en août 2005 sur les chiffres 2003 (UE à 15).

Répartition des moyens de paiement en France et en Europe en volume, en 2003



Source : BCE Blue Book publié en août 2005 sur les chiffres 2003 (UE à 15).

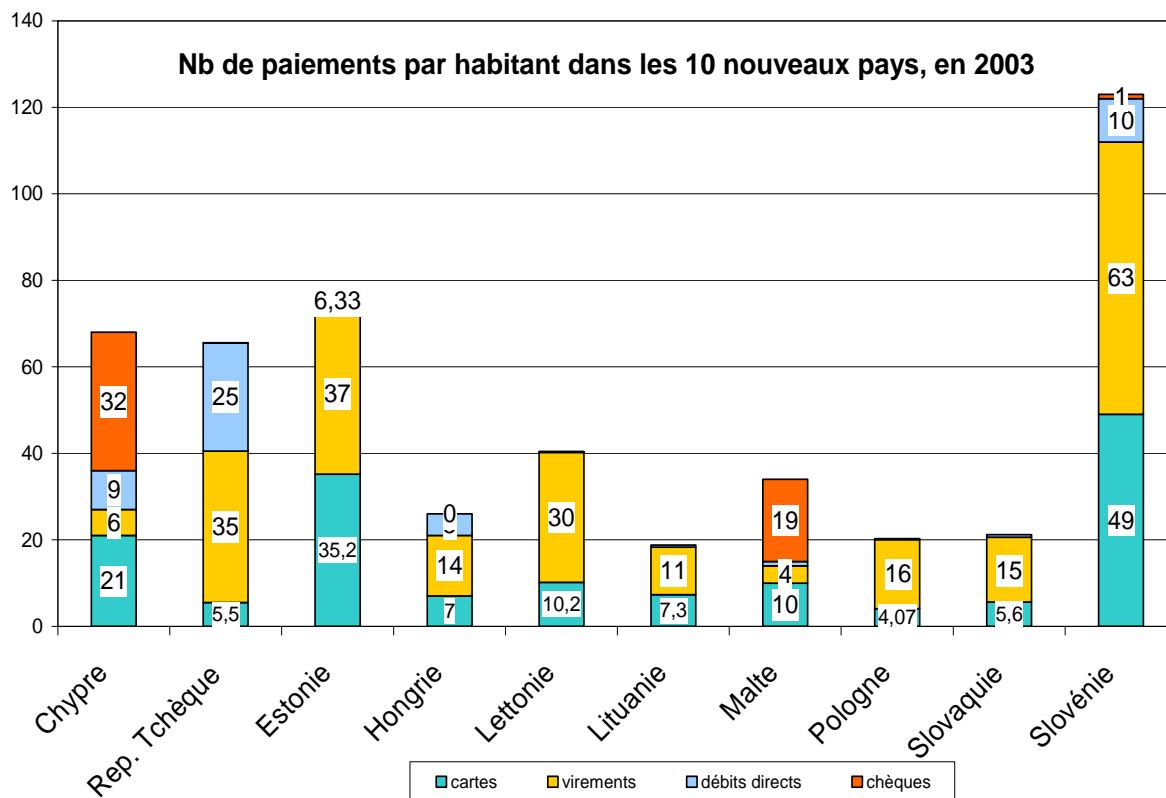
Répartition des moyens de paiement scripturaux dans l'Union Européenne - en % des volumes - Evolution 1996 - 2003



Source : BCE Blue Book publié en août 2005 sur les chiffres 2003 (UE à 15).

Des situations contrastées dans les 10 nouveaux pays.

Un Slovène effectue en moyenne 124 paiements scripturaux par an en 2003 (106 en 2002), alors qu'un Lituanien n'en fait que 19 (16 en 2003). A l'exception de Chypre et de Malte, les virements sont les moyens de paiement scripturaux les plus utilisés dans les nouveaux pays de l'Union européenne, ainsi que la carte. Les chèques sont quant à eux quasiment inexistants.



Source : BCE Blue book accession countries, addendum février 2005 sur chiffres 2003.